

2024

Rechnungen und Berichte

Gemeinde  
Realp



## INHALTSVERZEICHNIS

		Seite
<b>1</b>	<b>Überblick Jahresrechnung</b>	
1.1	Gesamtbeurteilung	3
1.2	Gesamtübersicht	4
1.3	Bericht und Antrag der Rechnungsprüfungskommission	5
<b>2</b>	<b>Erfolgsrechnung</b>	
2.1	Erfolgsrechnung gestaffelt nach HRM2	6
2.2	Zusammenzug Funktionale Gliederung 10000	7
<b>3</b>	<b>Zusammenzug Investitionsrechnung funktionale Gliederung</b>	8
<b>4</b>	<b>Bilanz</b>	9
<b>5</b>	<b>Geldflussrechnung</b>	10
<b>6</b>	<b>Anhang</b>	
6.1	Grundsätze zur Rechnungslegung	11/12
6.2	Anlagespiegel	13
6.3	Beteiligungsspiegel	14
6.4	Rückstellungsspiegel	15
6.5	Gewährleistungsspiegel	16
6.6	Eigenkapitalnachweis	17
6.7	Finanzkennzahlen	18-20
6.8	Zusätzliche Angaben	
<b>7</b>	<b>Übersichten</b>	
7.1	Wesentliche Abweichungen zum Budget 2024	21-23
<b>8</b>	<b>Details zur Jahresrechnung</b>	
8.1	Erfolgsrechnung nach Funktionen	
8.2	Erfolgsrechnung nach Artengliederung	
8.3	Investitionsrechnung nach Funktionen	
8.4	Bilanz	

## 1.1 Gesamtbeurteilung

Einwohnergemeinde Realp

Die Rechnung 2024 schliesst bei einem Aufwand von CHF 1'064'084 und einem Ertrag von CHF 1'074'560 mit einem Ertragsüberschuss von CHF 10'476 ab. Das Budget rechnete mit einem Aufwandsüberschuss von CHF 112'679.

Somit schliesst die Rechnung 2024 um CHF 123'155 besser ab als budgetiert. Der Ertragsüberschuss wird dem Eigenkapital gutgeschrieben, so dass per 31. Dezember 2024 ein Eigenkapital von CHF 3'104'337 resultiert.

Die Investitionsrechnung verzeichnet einen Zugang im Umfang von CHF 861'286.

Der Gemeinderat Realp freut sich über das gute Rechnungsergebnis und wird Sie anlässlich der Gemeindeversammlung vom 13. Mai 2025 ausführlich informieren.

Realp im April 2025

DER GEMEINDERAT REALP

## 1.2 Gesamtübersicht

Einwohnergemeinde Realp

	Rechnung 2024	Budget 2024	Rechnung 2023	Abweichung RG 2024 - BG 2024	
<b>Erfolgsrechnung</b>					
Betrieblicher Aufwand	1'063'677	1'040'079	1'022'378	23'598	2.3%
Betrieblicher Ertrag	985'731	879'150	895'684	106'581	12.1%
<b>Ergebnis aus betrieblicher Tätigkeit</b>	<b>-77'946</b>	<b>-160'929</b>	<b>-126'694</b>	<b>82'983</b>	<b>-51.6%</b>
Finanzaufwand	406	100	164	306	306.4%
Finanzertrag	75'898	48'350	78'004	27'548	57.0%
<b>Ergebnis aus Finanzierung</b>	<b>75'492</b>	<b>48'250</b>	<b>77'840</b>	<b>27'242</b>	<b>56.5%</b>
<b>Operatives Ergebnis</b>	<b>-2'455</b>	<b>-112'679</b>	<b>-48'855</b>	<b>110'224</b>	<b>-97.8%</b>
Ausserordentlicher Aufwand	-	-	-	-	
Ausserordentlicher Ertrag	12'931	-	13'918	12'931	
<b>Ausserordentliches Ergebnis</b>	<b>12'931</b>	<b>-</b>	<b>13'918</b>	<b>12'931</b>	
<b>Gesamtergebnis Erfolgsrechnung</b>	<b>10'476</b>	<b>-112'679</b>	<b>-34'937</b>	<b>123'155</b>	<b>-109.3%</b>
<b>Investitionsrechnung</b>					
Investitionsausgaben	861'286	-	-	861'286	
Investitionseinnahmen	-	-	5'750	-	
<b>Nettoinvestitionen</b>	<b>861'286</b>	<b>-</b>	<b>-5'750</b>	<b>861'286</b>	
<b>Finanzierung</b>					
Nettoinvestitionen	861'286	-	-5'750	861'286	
Selbstfinanzierung	26'366	-	-18'464	26'366	#DIV/0!
<b>Selbstfinanzierungssaldo</b>	<b>887'652</b>	<b>-</b>	<b>-24'214</b>	<b>887'652</b>	<b>#DIV/0!</b>
<b>Selbstfinanzierungsgrad</b>	<b>100.0%</b>	<b>100.0%</b>	<b>100.0%</b>		

### 1.3 Bericht und Antrag der Rechnungsprüfungskommission

Einwohnergemeinde Realp

Herr Gemeindepräsident  
Geschätzte Damen und Herren

Wie bereits in den Vorjahren wurde die Jahresrechnung 2024 durch die Treuhand- und Revisionsgesellschaft Mattig-Sutter und Partner geprüft. In einer Abschlussbesprechung mit der Rechnungsprüfungskommission (RPK) wurde die Jahresrechnung besprochen und detailliert erläutert.

Aufgrund des Prüfungsberichts der Treuhand- und Revisionsgesellschaft Mattig-Sutter und Partner und der abschliessenden Besprechung aller beteiligten Personen, kann die RPK folgende Punkte festhalten:

#### **Prüfungsergebnis:**

- Die Jahresrechnung 2024 stimmt mit der Buchhaltung überein.
- Die Rechnungen sind ordnungsgemäss geführt.
- Die gesetzlichen Bewertungsgrundsätze und Vorschriften sind eingehalten.
- Die Guthaben und Verbindlichkeiten sind in der Bilanz per 31. Dezember 2024 enthalten.
- Die Anhänge der Jahresrechnung sind korrekt und vollständig.

Antrag

Wir beantragen, die vorliegende Jahresrechnung 2024 zu genehmigen. Die verantwortliche Rechnungsführerin und die Verwaltungsorgane seien unter bester Verdankung für die geleistete Arbeit zu entlasten.

Realp, 1. Mai 2025

#### **Die Rechnungsprüfungskommission**

Bollschweiler Verena, Präsidentin

Simmen Roland

Simmen Armand

## 2.1 Erfolgsrechnung gestaffelt nach HRM2

Einwohnergemeinde Realp

	Rechnung 2024	Budget 2024	Rechnung 2023
<b>Betrieblicher Aufwand</b>	<b>1'063'677</b>	<b>530'404</b>	<b>1'022'378.04</b>
30 Personalaufwand	206'167	218'307.00	193'497.75
31 Sach- und übriger Betriebsaufwand	302'036	230'797.00	240'747.00
33 Abschreibungen Verwaltungsvermögen	28'821	22'100.00	30'390.55
35 Einlagen in Fonds und Spezialfinanzierungen	-	-	-
36 Transferaufwand	477'454	10'000.00	510'642.74
39 Interne Verrechnungen	49'200	49'200.00	47'100.00
<b>Betrieblicher Ertrag</b>	<b>985'731</b>	<b>879'150</b>	<b>895'683.74</b>
40 Fiskalertrag	669'307	607'700.00	647'090.20
41 Regalien und Konzessionen	-	-	-
42 Entgelte	58'529	58'600.00	76'583.64
43 Verschiedene Erträge	2'500	2'500.00	1'250.00
45 Entnahmen aus Fonds und Spezialfinanzierungen	-	-	-
46 Transferertrag	206'196	161'150.00	123'659.90
49 Interne Verrechnungen	49'200	49'200.00	47'100.00
<b>Ergebnis aus betrieblicher Tätigkeit</b>	<b>-77'946</b>	<b>348'746</b>	<b>-126'694.30</b>
34 Finanzaufwand	406	100.00	164.32
44 Finanzertrag	75'898	48'350.00	78'004.10
<b>Ergebnis aus Finanzierung</b>	<b>75'492</b>	<b>48'250</b>	<b>77'839.78</b>
<b>Operatives Ergebnis</b>	<b>-2'455</b>	<b>396'996</b>	<b>-48'854.52</b>
38 Ausserordentlicher Aufwand	-	-	-
48 Ausserordentlicher Ertrag	12'931	-	13'917.51
<b>Ausserordentliches Ergebnis</b>	<b>12'931</b>	<b>-</b>	<b>13'917.51</b>
<b>Gesamtergebnis Erfolgsrechnung</b>	<b>10'476</b>	<b>396'996</b>	<b>-34'937.01</b>

## 2.2 Zusammenzug Funktionale Gliederung

Einwohnergemeinde Realp

Erfolgsrechnung Zusammenzug funktionale Gliederung	Rechnung 2024		Budget 2024		Rechnung 2023	
	Aufwand	Ertrag	Aufwand	Ertrag	Aufwand	Ertrag
<b>Erfolgsrechnung</b>	<b>1'064'084</b>	<b>1'074'560</b>	<b>1'040'179</b>	<b>927'500</b>	<b>1'022'542</b>	<b>987'605</b>
Aufwandüberschuss				112'679		34'937
Ertragsüberschuss	10'476					
<b>0 Allgemeine Verwaltung</b>	<b>370'177</b>	<b>97'781</b>	<b>307'790</b>	<b>98'000</b>	<b>291'497</b>	<b>97'815</b>
Nettoergebnis		10'000		209'790		193'682
<b>1 Ordnung und Sicherheit</b>	<b>56'163</b>	<b>26'949</b>	<b>59'834</b>	<b>25'900</b>	<b>62'356</b>	<b>42'536</b>
Nettoergebnis		29'214		33'934		19'821
<b>2 Bildung</b>	<b>206'219</b>	<b>-</b>	<b>270'000</b>	<b>-</b>	<b>181'380</b>	<b>-</b>
Nettoergebnis		206'219		270'000		181'380
<b>3 Kultur, Sport und Freizeit</b>	<b>23'713</b>	<b>-</b>	<b>21'150</b>	<b>-</b>	<b>123'360</b>	<b>-</b>
Nettoergebnis		23'713		21'150		123'360
<b>4 Gesundheit</b>	<b>115'125</b>	<b>-</b>	<b>72'500</b>	<b>-</b>	<b>100'004</b>	<b>-</b>
Nettoergebnis		115'125		72'500		100'004
<b>5 Soziale Sicherheit</b>	<b>14'870</b>	<b>-</b>	<b>21'050</b>	<b>2'000</b>	<b>12'058</b>	<b>6'045</b>
Nettoergebnis		14'870		19'050		6'014
<b>6 Verkehr</b>	<b>87'822</b>	<b>17'675</b>	<b>97'050</b>	<b>13'000</b>	<b>80'940</b>	<b>10'633</b>
Nettoergebnis		70'147		84'050		70'307
<b>7 Umwelt und Raumordnung</b>	<b>74'346</b>	<b>34'614</b>	<b>68'650</b>	<b>36'500</b>	<b>78'083</b>	<b>32'731</b>
Nettoergebnis		39'732		32'150		45'352
<b>8 Volkswirtschaft</b>	<b>32'591</b>	<b>3'000</b>	<b>31'475</b>	<b>6'000</b>	<b>35'005</b>	<b>6'056</b>
Nettoergebnis		29'591		25'475		28'949
<b>9 Finanzen und Steuern</b>	<b>83'058</b>	<b>894'541</b>	<b>90'680</b>	<b>746'100</b>	<b>57'859</b>	<b>791'790</b>
Nettoergebnis	811'483		655'420		733'931	

### 3 Zusammenzug Investitionsrechnung Funktionale Gliederung

Einwohnergemeinde Realp

Investitionsrechnung	Rechnung 2024		Budget 2024		Rechnung 2023	
	Ausgaben	Einnahmen	Ausgaben	Einnahmen	Ausgaben	Einnahmen
<b>Investitionsrechnung</b>	<b>861'286.05</b>		<b>915'000.00</b>			<b>5'750.00</b>
Nettoinvestition						-5'750.00
<b>0 Behörden und Verwaltung</b>		<b>10'000.00</b>				
Nettoergebnis						
<b>1 Öffentliche Ordnung u Sicherheit</b>			-	-		
Nettoergebnis						
<b>3 Kultur und Freizeit</b>	<b>13'891.00</b>	-	<b>15'000.00</b>	-	-	-
Nettoergebnis	-	13'891.00		15'000.00		-
<b>4 Gesundheitswesen</b>	-	-	-	-	-	-
Nettoergebnis		-		-		-
<b>5 Soziale Wohlfahrt</b>		-	-	-		-
Nettoergebnis				-		
<b>6 Verkehr</b>	-	-	-	-	-	<b>5'750.00</b>
Nettoergebnis		-		-		-5'750.00
<b>7 Umwelt und Raumordnung</b>	<b>847'395.05</b>		<b>900'000.00</b>	-	-	-
Nettoergebnis		847'395.05		900'000.00		-
<b>8 Volkswirtschaft</b>	-	-	-	-	-	-
Nettoergebnis						

#### 4. Bilanz

Einwohnergemeinde Realp

		Per 31.12.2024		Per 31.12.2023	
		3'391'961.34		3'391'721.50	
<b>1</b>	<b>Aktiven</b>				
<b>10</b>	<b>Finanzvermögen</b>	<b>1'825'006.94</b>	<b>54%</b>	<b>2'657'232.60</b>	<b>78%</b>
100	Flüssige Mittel und kurzfristige Geldanlagen	1'049'956.03	31%	1'865'837.77	55%
101	Forderungen	11'916.30	0%	33'649.83	1%
102	Kurzfristige Finanzanlagen	-	0%	-	0%
104	Aktive Rechnungsabgrenzungen	50'124.36	1%	61'264.69	2%
106	Vorräte und angefangene Arbeiten	10'000.00	0%	17'981.00	1%
107	Finanzanlagen	703'010.25	21%	678'499.31	20%
108	Sachanlagen FV	-	0%	-	0%
109	Spezialfinanzierungen und Fonds im Fremdkapital	-	0%	-	0%
<b>14</b>	<b>Verwaltungsvermögen</b>	<b>1'566'954.40</b>	<b>299%</b>	<b>734'488.90</b>	<b>22%</b>
140	Sachanlagen VV	1'204'841.40	36%	372'375.90	11%
142	Immaterielle Anlagen	-	0%	-	0%
144	Darlehen	97'113.00	3%	97'113.00	3%
145	Beteiligungen, Grundkapitalien	265'000.00	8%	265'000.00	8%
146	Investitionsbeiträge	-	0%	-	0%
<b>2</b>	<b>Passiven</b>	<b>3'390'157.94</b>		<b>3'391'721.50</b>	
<b>20</b>	<b>Fremdkapital</b>	<b>285'821.10</b>	<b>8%</b>	<b>274'930.10</b>	<b>8%</b>
200	Laufende Verbindlichkeiten	25'674.95	1%	78'023.90	2%
201	Kurzfristige Finanzverbindlichkeiten	-	0%	-	0%
204	Passive Rechnungsabgrenzung	151'950.85	4%	88'710.90	3%
205	Kurzfristige Rückstellungen	-	0%	-	0%
206	Langfristige Finanzverbindlichkeiten	90'889.05	3%	90'889.05	3%
208	Langfristige Rückstellungen	-	0%	-	0%
209	Spezialfinanzierungen und Fonds im Fremdkapital	17'306.25	1%	17'306.25	1%
<b>29</b>	<b>Eigenkapital</b>	<b>3'104'336.84</b>	<b>92%</b>	<b>3'116'791.40</b>	<b>92%</b>
290	Verpflichtungen / Vorschüsse Spezialfinanzierungen	2'658.60	0%	2'658.60	0%
291	Fonds	226'108.91	7%	236'108.91	7%
293	Vorfinanzierungen	615'306.10	18%	628'236.99	19%
298	Übriges Eigenkapital	-	0%	-	0%
299	Bilanzüberschuss/-fehlbetrag	2'260'263.23	67%	2'249'786.90	66%

## 5. Geldflussrechnung

Einwohnergemeinde Realp

		Rechnung 2024	Rechnung 2023
<b>Betriebliche Tätigkeit</b>	<b>Ergebnis der Erfolgsrechnung</b>	<b>10'476.33</b>	<b>-34'937.01</b>
Abschreibungen	ordentlich	28'821.00	30'390.55
	zusätzlich	-	-
	Wertberichtigungen Darlehen VV und Beteiligungen VV	10'000.00	-
Veränderungen	Guthaben, Forderungen	21'733.53	-11'265.48
	Rechnungsabgrenzungen	74'379.83	-92'045.23
	Rückstellungen	-	-
	Vorräte und angefangene Arbeiten	7'981.00	-12'743.50
	Spezial- und Vorfinanzierungen	-22'930.89	-13'917.51
	Verbindlichkeiten, Kreditoren	-52'348.95	-5'034.13
	Gewinne (-) oder Verluste (+) aus Verkauf FV	-	-
	<b>Geldfluss aus betrieblicher Tätigkeit</b>	<b>78'111.85</b>	<b>-139'552.31</b>
<b>Investitionstätigkeit</b>			
Ausgaben, Erwerb	Investitionen, Sach- und immaterielle Anlagen	-861'286.05	5'750.00
	Darlehen und Beteiligungen	-	-
	Investitionsbeiträge	-	-
Einnahmen, Abgang, Verkauf	Investitionen, Sach- und immaterielle Anlagen	-	5'750.00
	Darlehen und Beteiligungen	-	-
	Investitionsbeiträge	-	-
	<b>Geldfluss aus Investitionstätigkeit</b>	<b>-861'286.05</b>	<b>11'500.00</b>
	<b>Finanzierungsüberschuss/-fehlbetrag</b>	<b>-783'174.20</b>	<b>-128'052.31</b>
<b>Finanzierungstätigkeit</b>			
Zunahme / Abnahme	Darlehen, Finanzverbindlichkeiten	-	-
	Finanz- und Sachanlagen	-24'510.94	-61'899.61
	<b>Geldfluss aus Finanzierungstätigkeit</b>	<b>-24'510.94</b>	<b>-61'899.61</b>
	<b>Veränderung des Fonds „Geld“</b>	<b>-807'685.14</b>	<b>-189'951.92</b>

### 6.1.1 Angewendetes Regelwerk

Die Jahresrechnung ist in Übereinstimmung mit dem Reglement über das Rechnungswesen der Einwohnergemeinden (RRG; RB 3.2115) und den entsprechenden Weisungen der Finanzdirektion erstellt worden. Diese beziehen sich auf das Handbuch Harmonisiertes Rechnungslegungsmodell für die Kantone und Gemeinden, HRM2, herausgegeben von der Konferenz der Kantonalen Finanzdirektoren.

### 6.1.2 Rechnungslegungsgrundsätze

Die Rechnungslegung richtet sich nach den Grundsätzen der Bruttodarstellung, der Periodenabgrenzung, der Fortführung, der Wesentlichkeit, der Verständlichkeit, der Zuverlässigkeit, der Vergleichbarkeit und der Stetigkeit gemäss Art. 44 RRG.

### 6.1.3 Bilanzierungs- und Bewertungsgrundsätze

Grundsätzlich richten sich die Bilanzierungs- und Bewertungsgrundsätze nach dem Handbuch Harmonisiertes Rechnungslegungsmodell für die Kantone und Gemeinden, HRM2, herausgegeben von der Konferenz der Kantonalen Finanzdirektoren.

Vermögenswerte im **Finanzvermögen** werden bilanziert, wenn sie einen künftigen wirtschaftlichen Nutzen erbringen und ihr Wert verlässlich ermittelt werden kann.

Vermögenswerte im **Verwaltungsvermögen** werden bilanziert, wenn sie zukünftige Vermögenszuflüsse bewirken oder einen mehrjährigen öffentlichen Nutzen aufweisen und ihr Wert verlässlich ermittelt werden kann.

**Verpflichtungen** werden bilanziert, wenn ihre Erfüllung voraussichtlich zu einem Mittelabfluss führen wird und ihr Wert verlässlich ermittelt werden kann.

**Rückstellungen** sind Bestandteil des Fremdkapitals. Sie werden gebildet für bestehende Verpflichtungen, bei denen der Zeitpunkt der Erfüllung oder die Höhe des künftigen Mittelabflusses mit Unsicherheiten behaftet sind.

Das **Fremdkapital** wird zum Nominalwert bewertet.

**Anlagen im Finanzvermögen** werden bei erstmaliger Bilanzierung zu Anschaffungskosten bilanziert. Entsteht kein Aufwand, wird zu Verkehrswerten zum Zeitpunkt des Zugangs bilanziert. Folgebewertungen erfolgen zum Verkehrswert am Bilanzierungsstichtag, wobei eine systematische Neubewertung der Finanzanlagen jährlich, der übrigen Anlagen periodisch, d. h. mindestens alle 10 Jahre stattfindet.

**Anlagen im Verwaltungsvermögen** werden zu Anschaffungs- bzw. Herstellkosten bilanziert.

Anlagen des Verwaltungsvermögens, die durch Nutzung einem Wertverzehr unterliegen, werden ordentlich je Anlagekategorie **degressiv** vom Restbuchwert **abgeschrieben**. Die jährlichen Abschreibungssätze auf dem Restbuchwert sind im Anlagespiegel aufgeführt. Auf die Führung einer Anlagebuchhaltung wird verzichtet.

**Zusätzliche Abschreibungen** auf dem Verwaltungsvermögen sind zulässig, soweit kein Bilanzfehlbetrag vorhanden ist. Sie werden im ausserordentlichen Aufwand verbucht.

Die **Aktivierungsgrenze** beträgt CHF 20'000 (gem. Art. 48 RRG)

#### **6.1.4 Abweichungen von HRM2:**

Gegenüber dem Handbuch HRM2 wird bezüglich Buchführung und Rechnungslegung in folgenden Punkten abgewichen:

Es wird keine Anlagenbuchhaltung geführt. Im Anlagenspiegel können folglich auch keine kumulierten Anschaffungswerte und Wertberichtigungen ausgewiesen werden.

Für die gebührenfinanzierten Bereiche (Ver- und Entsorgung, Heime etc.) werden die Abschreibungen gemäss der Weisung Nr. 2.02 vom 20. November 2010 der Finanzdirektion linear zum Anschaffungswert vorgenommen.

## 6.2 Anlagespiegel

Einwohnergemeinde Realp

### 6.2.1 Verwaltungsvermögen

Konto	Buchwert 1.1.2024	Zugänge	Abgänge	ordentliche Abschreibungen	zusätzliche Abschreibungen	andere Bewegungen	Buchwert 31.12.2024	Abschreibung in % Buchwert
<b>Sachanlagen</b>	<b>140</b>	<b>372'376</b>	<b>857'395</b>	<b>-</b>	<b>-28'821</b>	<b>-</b>	<b>1'204'841</b>	
<b>Strassen/Verkehrswege</b>	<b>1401</b>	<b>45'793</b>	<b>-</b>	<b>-</b>	<b>-3'205</b>	<b>-</b>	<b>42'587</b>	<b>7%</b>
Gemeindestrassen	1401.01	45'791	-	-	-3'205	-	42'585	
Landparzelle Oberdorf	1401.02	1	-	-	-	-	1	
Strassenbeleuchtung	1401.1	1	-	-	-	-	1	
<b>übrige Tiefbauten</b>	<b>1403</b>	<b>260'653</b>	<b>10'000</b>	<b>-</b>	<b>-19'023</b>	<b>-</b>	<b>255'522</b>	<b>7%</b>
Wasserversorgung	1403.01	220'853	-	-	-15'460	-	205'393	
Kanalisation	1403.03	2	-	-	-	-	2	
Lawinverbauungen	1403.10	1	-	-	-	-	1	
Hangrutschung Hegg	1403.11	-	-	-	-	-	-	
Grill-, Sport- und Spielplatz	1403.12	39'797	13'891	-	-3'563	-	50'126	
<b>Hochbauten</b>	<b>1404</b>	<b>65'929</b>	<b>-</b>	<b>-</b>	<b>-6'593</b>	<b>-</b>	<b>59'336</b>	<b>10%</b>
Schulhaus	1404.01	65'926	-	-	-6'593	-	59'333	
Gemeindehaus	1404.02	1	-	-	-	-	1	
Feuerwehrlokal	1404.03	1	-	-	-	-	1	
Schlachthaus	1404.04	1	-	-	-	-	1	
<b>Mobilien, Maschinen, Fahrzeuge</b>	<b>1406</b>	<b>1</b>	<b>-</b>	<b>-</b>	<b>-</b>	<b>-</b>	<b>1</b>	<b>50%</b>
Mobilien	1406.01	-	-	-	-	-	-	
Fahrzeuge	1406.02	1	-	-	-	-	1	
<b>Anlagen im Bau</b>	<b>1407</b>	<b>-</b>	<b>847'395</b>	<b>-</b>	<b>-</b>	<b>-</b>	<b>847'395</b>	
Trinkwasserreservoir Moos	1407.01	-	-	-	-	-	-	
Ableitung Wasserversorgung	1407.02	-	847'395	-	-	-	847'395	
<b>Darlehen</b>	<b>144</b>	<b>97'113</b>	<b>-</b>	<b>-</b>	<b>-</b>	<b>-</b>	<b>97'113</b>	
<b>an öffentliche Unternehmen</b>								
Rückzahlbares Darlehen an SGZ	1444.01	194'226	-	-	-	-	194'226	
Wertberichtigung Darlehen SGZ	1444.99	-97'113	-	-	-	-	-97'113	
<b>Beteiligungen, Grundkapitalien</b>	<b>145</b>	<b>265'000</b>	<b>-</b>	<b>-</b>	<b>-</b>	<b>-</b>	<b>265'000</b>	<b>kaufm. Grundsätze</b>
<b>an Gemeinden und Gemeindezweckverbände</b>	<b>1452</b>	<b>260'000</b>	<b>-</b>	<b>-</b>	<b>-</b>	<b>-</b>	<b>260'000</b>	
Abwasser Uri	1452.01	260'000	-	-	-	-	260'000	
<b>an private Unternehmen</b>	<b>1455</b>	<b>5'000</b>	<b>-</b>	<b>-</b>	<b>-</b>	<b>-</b>	<b>5'000</b>	
Beteiligung AUT GmbH	1455.01	10'000	-	-	-	-	10'000	
Wertberichtigung Stammanteil AUT	1455.99	-5'000	-	-	-	-	-5'000	
<b>TOTAL</b>		<b>734'489</b>	<b>857'395</b>	<b>-</b>	<b>-28'821</b>	<b>-</b>	<b>1'566'954</b>	

### 6.3 Beteiligungsspiegel

### Einwohnergemeinde Realp

Name und Sitz	Rechtsform	Tätigkeit / öffentliche Aufgabe	Nominalkapital (100%) in TCHF	Eigentumsanteil in %	wesentliche weitere Beteiligte	spezifische Risiken
Abwasser Uri AG	Spezialgesetzliche Aktiengesellschaft	Sicherstellung Abwasserentsorgung	260		Gemeinden in Kanton Uri	Solidarhaftung
Andermatt Urserntal Tourismus GmbH	GmbH	Tourismusorganisation	10		Gemeinden im Urserntal	keine
Betagten- und Pflegeheim Urserntal	Stiftung	Langzeitpflege	13		Gemeinden im Urserntal	Defizitdeckung
ZAKU	Spezialgesetzliche Aktiengesellschaft	Sicherstellung Abfallentsorgung	50.0%		Gemeinden im Kanton Uri	Solidarhaftung
Matterhorn Gotthardbahn Aktien	Aktiengesellschaft	Betrieb öffentlicher Verkehr	6NA		BVZ Holding AG und öffentliche Hand	keine
Dampfbahn Furka-Bergstrecke AG Aktien	Aktiengesellschaft	Tourismusorganisation	14NA		Privatwirtschaft	keine
Andermatt Sedrun Sport AG Aktien	Aktiengesellschaft	Tourismusorganisation	10000		Andermatt Swiss Alps AG und Private	keine
Dätwyler Schweiz AG Aktien	Aktiengesellschaft	Industrie	1NA		Privatwirtschaft	keine
Gotthard Golf AG Aktien	Aktiengesellschaft	Tourismusorganisation	1NA		Privatwirtschaft	keine
Baugenossenschaft Realp	Genossenschaft	Sozialer Wohnungsbau	12		Private	Haftung nur mit dem Genossenschaftskapital
Raiffeisenbank Urner Oberland Anteilschein	Genossenschaft	Bank	1AS		Diverse	Haftung nur mit dem Genossenschaftskapital
EWA Energie Uri AG	Aktiengesellschaft	Elektrizitätswerk	5NA		Kanton Uri / Korporation Uri	keine

## 6.4 Rückstellungsspiegel

Einwohnergemeinde Realp

	Konto	01.01.2024	Bildung	Auflösung	Verwendung	31.12.2024	Kommentar
<b>Total Rückstellungen</b>		-	<b>10'000</b>	-	-	-	
<b>kurzfristige Rückstellungen</b>	205	-	10'000	-	-	-	
<b>langfristige Rückstellungen</b>	208	-	-	-	-	-	

## 6.5 Gewährleistungsspiegel

Einwohnergemeinde Realp

Name und Sitz	Eigentümer, wesentliche Miteigentümer	Typologie der Rechtsbeziehung	Haftung in CHF	wesentliche Zahlungsströme im Berichtsjahr	Angaben zu den gesicherten Leistungen	spezifische zusätzliche Angaben
Abwasser Uri, Altdorf	Gemeinden des Kanton Uri	Subsidiäre Haftung		Abwassergebühren 2024 CHF 1'819.65 (Vorjahr: CHF 1'854.55)		Die Gemeinden haften unbeschränkt und solidarisch für die Verbindlichkeiten
Betagten- und Pflegeheim Ursern	Gemeinden Urserntal, Korporation Ursern	Defizitdeckung				Die Gemeinden haften unbeschränkt und solidarisch für die Verbindlichkeiten
ZAKU	Gemeinden des Kanton Uri	Subsidiäre Haftung				Die Gemeinden haften unbeschränkt und solidarisch für die Verbindlichkeiten

## 6.6 Eigenkapitalnachweis

Einwohnergemeinde Realp

	Spezial- finanzierungen	Fonds im EK	Vor- finanzierungen	Neubewertungs- reserve FV	Aufwertungs- reserve VV	Übriges Eigenkapital	Bilanz- überschuss	Total
<b>Bestand 01.01.2024</b>	<b>2'658.60</b>	<b>236'108.91</b>	<b>628'236.99</b>	-	-	-	<b>2'249'786.90</b>	<b>3'116'791.40</b>
<b>Erhöhungen</b>	-	<b>10'000.00</b>	-	-	-	-	<b>10'476.33</b>	<b>20'476.33</b>
Einlagen								-
Neubewertungen		10'000.00						10'000.00
Jahresergebnis							10'476.33	10'476.33
<b>Reduktionen</b>	-	<b>10'000.00</b>	<b>12'930.89</b>	-	-	-	-	<b>22'930.89</b>
Entnahmen		10'000.00	12'930.89					22'930.89
Neubewertungen								-
Überträge innerhalb EK								-
Jahresergebnis								-
<b>Bestand 31.12.2024</b>	<b>2'658.60</b>	<b>236'108.91</b>	<b>615'306.10</b>	-	-	-	<b>2'260'263.23</b>	<b>3'114'336.84</b>

## 6.7 Finanzkennzahlen

Einwohnergemeinde Realp

### Selbstfinanzierungsgrad

2019	2020	2021	2022	2023	2024	Mittel 6 Jahre
100.0%	655.3%	-229.3%	-12.1%	321.1%	3.1%	47.4%

**Berechnung:**

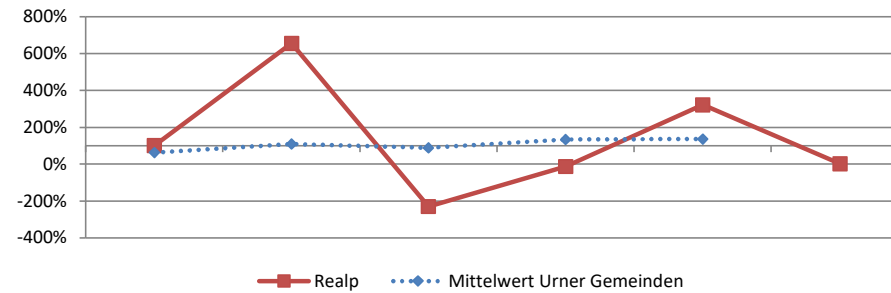
Selbstfinanzierung in % der Nettoinvestitionen

**Aussage:**

Diese Kennzahl gibt an, welchen Anteil ihrer Nettoinvestitionen die Gemeinde aus eigenen Mitteln finanzieren kann.

**Richtwerte:**

Hochkonjunktur > 100%  
 Normalfall 80% - 100%  
 Abschwung < 80%



### Zinsbelastungsanteil

2019	2020	2021	2022	2023	2024	Mittel 6 Jahre
-0.2%	-0.4%	0.0%	-0.2%	-0.6%	-0.4%	-0.3%

**Berechnung:**

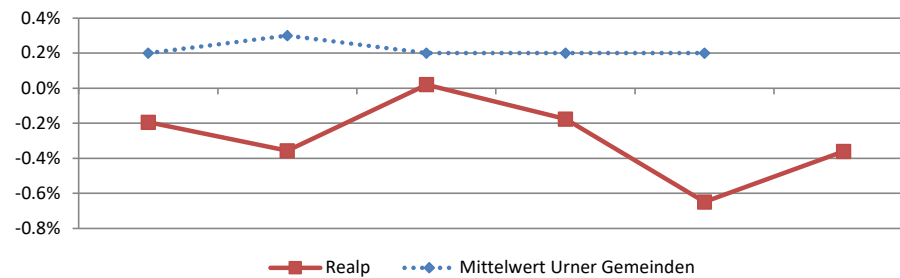
Nettozinsen in % des Laufenden Ertrages

**Aussage:**

Diese Grösse sagt aus, welcher Anteil des Laufenden Ertrags durch den Nettozinsaufwand gebunden ist. Je tiefer der Wert, desto grösser der Handlungsspielraum.

**Richtwerte:**

Gut 0% - 4%  
 Genügend 4% - 9%  
 Schlecht > 10%



## 6.7 Finanzkennzahlen

Einwohnergemeinde Realp

### Nettoverschuldungsquotient

2019	2020	2021	2022	2023	2024	Mittel 6 Jahre
-453.1%	-395.2%	-364.0%	-428.4%	-368.2%	<b>-230.0%</b>	<b>-364.4%</b>

**Berechnung:**

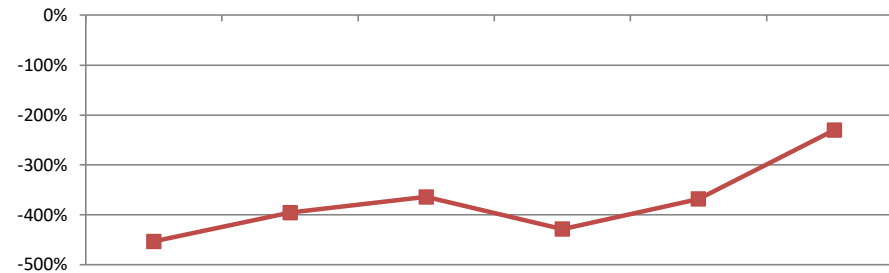
Nettoschuld I im Verhältnis zum Fiskalertrag

**Aussage:**

Diese Kennzahl zeigt auf, wieviele Jahrestrachten des Fiskalertrages notwendig sind, um die Nettoschuld abzutragen.

**Richtwerte:**

Gut < 100%  
 Genügend 100% - 150%  
 Schlecht > 150%



### Nettoschuld I pro Kopf (in CHF)

2019	2020	2021	2022	2023	2024	Mittel 6 Jahre
-11'078	-13'719	-16'932	-15'552	-13'771	<b>-8'897</b>	<b>-13'205</b>

**Berechnung:**

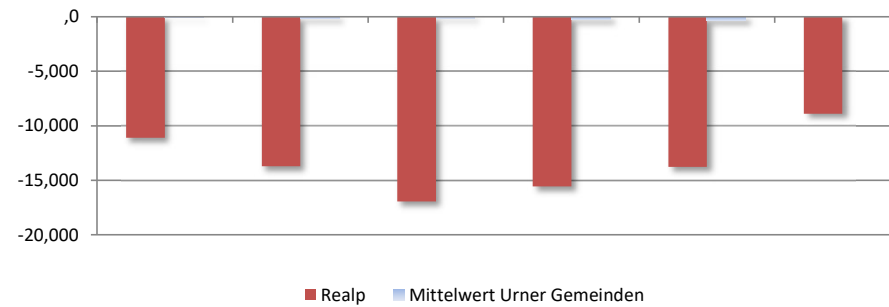
Fremdkapital abzgl. Finanzvermögen dividiert durch Bevölkerungszahl

**Aussage:**

Diese Kennzahl zeigt die (+) Nettoschuld bzw. das (-) Nettovermögen pro Kopf auf.

**Richtwerte:**

Nettovermögen < 0 CHF  
 Geringe Verschuldung 0 - 1'000 CHF  
 Mittlere Verschuldung 1'001 - 2'500 CHF  
 Hohe Verschuldung 2'501 - 5'000 CHF  
 Sehr hohe Verschuldung > 5'000 CHF



## 6.7 Finanzkennzahlen

Einwohnergemeinde Realp

	2019	2020	2021	2022	2023	2024	Mittel 6 Jahre
<b>Selbstfinanzierungsanteil</b>	2.6%	33.7%	30.6%	-1.4%	-2.0%	2.6%	11.1%

(Selbstfinanzierung in Prozent des Laufenden Ertrages)

Richtwerte	Gut Mittel Schlecht	> 20% 10% - 20% < 10%		Aussage	Diese Kennzahl gibt an, welchen Anteil ihres Ertrages die Gemeinde zur Finanzierung ihrer Investitionen aufwenden kann.		
------------	---------------------------	-----------------------------	--	---------	---	--	--

	2019	2020	2021	2022	2023	2024	Mittel 6 Jahre
<b>Kapitaldienstanteil</b>	2.4%	4.8%	13.2%	3.2%	2.6%	2.5%	4.9%

(Kapitalkosten in Prozent des Laufenden Ertrages)

Richtwerte	Geringe Belastung Tragbare Belastung Hohe Belastung	0% - 5% 5% - 15% > 15%		Aussage	Der Kapitaldienstanteil gibt Auskunft darüber, wie stark der Laufende Ertrag durch den Zinsendienst und die Abschreibungen belastet ist.		
------------	---	------------------------------	--	---------	--	--	--

	2019	2020	2021	2022	2023	2024	Mittel 6 Jahre
<b>Bruttoverschuldungsanteil</b>	31.9%	15.0%	10.8%	17.6%	18.2%	11.5%	16.6%

(Bruttoschulden in Prozent des Laufenden Ertrages)

Richtwerte	Sehr gut Gut Mittel Schlecht Kritisch	< 50% 50% - 100% 100% - 150% 150% - 200% > 200%		Aussage	Diese Kennzahl gibt Auskunft über die Verschuldungssituation und ob die Verschuldung in einem angemessenen Verhältnis zum erwirtschafteten Ertrag steht.		
------------	---	---	--	---------	--	--	--

	2019	2020	2021	2022	2023	2024	Mittel 6 Jahre
<b>Investitionsanteil</b>	0.0%	7.2%	0.9%	11.9%	0.0%	46.6%	18.0%

(Bruttoinvestitionen in Prozent des konsolidierten Gesamtaufwandes)

Richtwerte	Schwach Mittel Stark Sehr stark	< 10% 10% - 20% 20% - 30% > 30%		Aussage	Diese Kennzahl zeigt die Investitionstätigkeit im Verhältnis zum Gesamtaufwand auf.		
------------	--	--	--	---------	---	--	--

## 7.1 Wesentliche Abweichungen zum Budget 2024

Einwohnergemeinde Realp

Kontonummer	Kontozeichnung	Rechnung 2024	Budget 2024	Abweichung	Wesentliche Ursache der Abweichung
<b>ERFOLGSRECHNUNG</b>					
<b>012</b>	<b>Gemeinderat, Kommissionen</b>				
012.3000.00	Amtsentschädigung, Tag- und Sitzungsgelder	19'898	34'700	-14'802	Es mussten weniger Kommissionssitzungen durchgeführt werden als erwartet.
012.3130.10	Anlässe und Empfänge	18'979	10'900	8'079	An die Wahlfreier von Georg Simmen in den Regierungsrat wurde vom Gemeinderat ein Beitrag von CHF 6'500.00 gesprochen.
012.3132.00	Gutachten und Rechtskosten	57'651	10'000	47'651	An der Gemeindeversammlung vom 21.11.2023 wurde ein Planungskredit für den Wärmeverbund in Höhe von CHF 90'000.00 beschlossen.
<b>022</b>	<b>Gemeindeverwaltung</b>				
022.3010.00	Löhne	133'198	130'000	3'198	Die Verwaltungsangestellte sowie der Gemeindearbeiter Stv. Haben mehr Stunden gearbeitet als bei der Budgetierung erwartet.
022.3110.00	Anschaffung Büromöbiliar, Büromaschinen und -geräte	1'144	5'000	-3'856	Die Anschaffung der Stühle für das Sitzungszimmer war günstiger als budgetiert.
022.3153.00	Unterhalt EDV	9'434	3'900	5'534	Zur Vereinfachung der Prozesse wurde eine Software für die Geschäftsführung des Gemeinderats angeschafft.
<b>029</b>	<b>Verwaltungsliegenschaften, übriges</b>				
029.3120.00	Energie, Wasser und Entsorgung	32'213	22'000	10'213	Es wurde mehr Heizöl verbraucht als im Vorjahr.
029.3144.00	Baulicher Unterhalt Liegenschaften	21'785	8'200	13'585	Aufgrund eines Wasserschadens mussten Reparaturen durchgeführt werden, welche nur teilweise durch die Versicherung gedeckt waren.
<b>150</b>	<b>Feuerwehr</b>				
150.3000.00	Löhne	8'872	5'740	3'132	An der Gemeindeversammlung vom 21.11.2023 wurde das Entschädigungsreglement der Gemeinde angepasst (Grundentschädigung FW-Kader).
150.3010.30	Sold Ernstfalleinsätze	10'420	4'000	6'420	Die Feuerwehr musste zu vielen Einsätzen ausrücken, welche die Mehrkosten verursachten.
150.3144.00	Baulicher Unterhalt FW-Magazin	3'401	9'100	-5'699	Am Dach des FW-Lokals wurden nur die notwendigen Reparaturen durchgeführt.
<b>211</b>	<b>Kindergarten</b>				
211.3612.10	Schulgelder an andere Gemeinden	24'046	51'000	-26'954	Es besuchte ein Kind weniger den Kindergarten.
<b>212</b>	<b>Primarschule</b>				
212.3612.10	Schulgelder an andere Gemeinden	139'572	147'000	-7'428	Die Kosten pro Kind waren tiefer als budgetiert.
<b>213</b>	<b>Oberstufe</b>				
220.3631.00	Beiträge an andere Gemeinden	21'936	47'000	-25'064	Aufgrund eines Wegzugs besuchte nur ein Kind die Oberstufe.
<b>311</b>	<b>Museen und bildende Kunst</b>				
311.3636.00	Beiträge an private Organisationen ohne Erwerbszweck	150	5'300	-5'150	Der Beitrag an das Talmuseum wurde nicht eingefordert.
<b>329</b>	<b>Kultur, Übriges</b>				
329.3636.00	Beiträge an Organisationen ohne Erwerbszweck	7'500	2'400	5'100	Die Projekte des Vereins Dampfbahn Furka Bergstrecke wurden mit CHF 5'000.00 unterstützt.
<b>342</b>	<b>Freizeit</b>				
342.3300.10	Abschreibungen	3'563	-	3'563	Die durchgeführten Investitionen mussten abgeschrieben werden.

## 7.1 Wesentliche Abweichungen zum Budget 2024

Einwohnergemeinde Realp

Kontonummer	Kontobezeichnung	Rechnung 2024	Budget 2024	Abweichung	Wesentliche Ursache der Abweichung
<b>412</b>	<b>Kranken- und Pflegeheime</b>				
412.3636.00	Beiträge an öffentliche Unternehmungen	112'999	70'000	42'999	Die Kosten für die Langzeitpflege waren höher, da zusätzliche Personen ins Heim eingetreten sind.
<b>544</b>	<b>Jugendschutz</b>				
544.3636.00	Beiträge an private Organisationen ohne Erwerbszw	-	5'500	-5'500	Es wurden keine Anträge auf Unterstützung bei den Kita-Kosten gestellt.
<b>572</b>	<b>Gesetzliche Wirtschaftliche Hilfe</b>				
572.3637.00	Beiträge an private Haushalte	-	1'000	-1'000	Es mussten keine Sozialhilfebezüger unterstützt werden.
<b>579</b>	<b>Sozialdienste, übriges</b>				
579.3637.00	Krankenkassenprämien und Kostenanteile an Bedür	8'501	1'000	7'501	Es mussten Kosten der obligatorische Grundversicherung übernommen werden, von Personen die ihre Rechnungen nicht zahlten.
<b>615</b>	<b>Gemeindestrassen</b>				
615.3141.00	Baulicher Unterhalt Strassen / Verkehrswege	2'178	10'000	-7'822	Es mussten weniger Strassen und Verkehrswege repariert werden.
615.3141.20	Strassenbeleuchtungsunterhalt	12'551	6'000	6'551	Aufgrund der Strommangellage wurden diverse Strassenlampen umgerüstet.
615.3151.00	Unterhalt Maschinen, Geräte, Apparate, Fahrzeuge,	12'595	6'950	5'645	Es mussten ungeplante Reparaturen am Kommunalfahrzeug durchgeführt werden.
615.3300.10	Planmässige Abschreibungen Strassen/Verkehrsw	3'205	-	3'205	Die Parzelle Bodenbüel wurde wiederum abgeschrieben (analog Vorjahr).
615.4240.00	Benützungsgebühren und Dienstleistungen	16'875	12'000	4'875	Die Einnahmen waren durch eine Erhöhung der Gebühr höher.
<b>710</b>	<b>Wasserversorgung</b>				
710.3199.00	übriger Betriebsaufwand	36'206	7'100	29'106	Die Planungskosten für die Sanierung der Wasserversorgung waren höher, da zusätzlich eine Sanierung der Notwasserversorgung Waldi geplant wird.
710.4893.01	Entnahme Vorfinanzierung Wasserversorgung	12'931	-	12'931	Aufgrund des positiven Ergebnisses wurde über die laufende Rechnung abgeschrieben, sowie aus der Vorfinanzierung.
<b>790</b>	<b>Raumordnung</b>				
790.3130.00	Dienstleistungen Dritter	9'362	30'000	-20'639	Die Teilrevision der Nutzungsplanung verzögert sich aufgrund einiger Themen, die vorgängig noch geklärt werden müssen.
790.4631.00	Kantonsbeiträge	4'949	20'000	-15'051	Die Kantonbeiträge werden anteilmässig an die Ausgaben ausgerichtet.

## 7.1 Wesentliche Abweichungen zum Budget 2024

Einwohnergemeinde Realp

Kontonummer	Kontobezeichnung	Rechnung 2024	Budget 2024	Abweichung	Wesentliche Ursache der Abweichung
<b>910</b>	<b>Gemeindesteuern</b>				
910.3611.00	Veranlagungskosten Kanton	11'200	6'500	4'700	Die Veranlagungskosten waren höher, aufgrund vieler Änderungen.
910.4000.00	Einkommenssteuer natürliche Personen Rechnungsjahr	321'752	295'000	26'752	Das Budget wurde aufgrund einer provisorischen Hochrechnung erstellt.
910.4000.10	Einkommenssteuer natürliche Personen Vorjahre	51'817	30'000	21'817	Das Budget wurde aufgrund einer provisorischen Hochrechnung erstellt.
910.4001.00	Vermögenssteuer natürliche Personen Vorjahre	134'767	130'000	4'767	Die Einnahmen der Vermögenssteuer der natürlichen Personen im Rechnungsjahr waren tiefer als budgetiert.
910.4001.11	Vermögenssteuer natürliche Personen Rechnungsjahr	26'045	10'000	16'045	Das Budget wurde aufgrund einer provisorischen Hochrechnung erstellt.
910.4001.20	Nachsteuerinn Vermögenssteuer natürliche Personen	-	10'000	-10'000	Das Budget wurde aufgrund einer provisorischen Hochrechnung erstellt.
910.4002.00	Quellensteuer	52'811	60'000	-7'189	Es waren einige Arbeiter der Tunnelbaustelle als Wochenaufenthalter gemeldet.
910.4009.00	Nachsteuern natürliche Personen	11'209	1'000	10'209	Die Nachsteuern waren höher als budgetiert.
910.4010.10	Gewinnsteuern juristische Personen Vorjahre	-1'792	5'000	-6'792	Das Budget wurde aufgrund einer provisorischen Hochrechnung erstellt.
910.4011.10	Kapitalsteuern juristische Personen Rechnungsjahr	53'278	25'000	28'278	Das Budget wurde aufgrund einer provisorischen Hochrechnung erstellt.
910.4011.10	Kapitalsteuern juristische Personen Vorjahre	4'029	25'000	-20'971	Das Budget wurde aufgrund einer provisorischen Hochrechnung erstellt.
<b>930</b>	<b>Finanz- und Lastenausgleich</b>				
930.3622.70	Finanzausgleichsbeiträge an Gemeinden; Ressourcenausgleich	69'824	82'000	-12'176	Es musste ein tieferer Beitrag an den Finanzausgleich ausgerichtet werden.
930.4621.30	Anteil der Gemeinde am Landschaftslasenausgleich	103'548	100'000	3'548	Die Finanzausgleichsbeiträge an Gemeinden waren höher als budgetiert.
930.4621.50	Globalbilanzausgleich	20'576	17'000	3'576	Die Finanzausgleichsbeiträge an Gemeinden waren höher als budgetiert.
<b>950</b>	<b>Übrige Ertragsanteile</b>				
950.4601.01	Anteil am Ertrag kantonale Grundstück- gewinnsteuer	69'306	15'000	54'306	Die Einnahmen der Grundstückgewinnsteuer sind höher als budgetiert.
<b>961</b>	<b>Kapitaldienst Zinsen</b>				
961.4400.00	Zinsen flüssige Mittel	3'551	100	3'451	Die Sparzinsen auf den Bankkonti waren höher als in der Budgetphase angenommen.
961.4402.00	Zinsen kurzfristige Finanzanlagen	5'554	1'000		Die Zinsen waren höher als in der Budgetierung angenommen.
<b>969</b>	<b>Finanzvermögen übriges</b>				
969.4440.00	Wertberichtigung	21'082	-	21'082	Es musste eine Wertberichtigung des Fonds vorgenommen werden.



# Erfolgsrechnung

2024

Konto	Erfolgsrechnung Funktionale Gliederung Erfolgsrechnung HRM2	Rechnung 2024		Rechnung 2023		Budget 2024	
		Aufwand	Ertrag	Aufwand	Ertrag	Aufwand	Ertrag
	Total	1'064'083.79	1'074'560.12	1'022'542.36	987'605.35	1'040'179.00	927'500.00
<b>0</b>	<b>ALLGEMEINE VERWALTUNG</b>	<b>370'177.39</b>	<b>97'780.80</b>	<b>294'083.20</b>	<b>97'814.90</b>	<b>307'790.00</b>	<b>98'000.00</b>
<b>01</b>	<b>Legislative und Exekutive</b>	<b>101'601.08</b>	<b>541.00</b>	<b>46'559.63</b>	<b>337.00</b>	<b>62'120.00</b>	<b>450.00</b>
<b>011</b>	<b>Gemeindeversammlungen, Abstimmungen, RPK</b>	<b>495.15</b>	<b>541.00</b>	<b>400.00</b>	<b>337.00</b>	<b>1'100.00</b>	<b>450.00</b>
011.3000.00	Amtsentschädigungen, Tag- und Sitzungsgelder	400.00		400.00		900.00	
011.3102.00	Drucksachen, Publikationen	95.15				100.00	
011.3170.00	Spesenentschädigungen					100.00	
011.4611.00	Entschädigungen vom Kanton		541.00		337.00		450.00
<b>012</b>	<b>Gemeinderat, Kommissionen</b>	<b>101'105.93</b>		<b>46'159.63</b>		<b>61'020.00</b>	
012.3000.00	Amtsentschädigungen, Tag- und Sitzungsgelder	19'898.43		17'571.76		34'700.00	
012.3050.10	Sozialversicherungsbeiträge	1'372.70		1'092.16		2'100.00	
012.3130.10	Anlässe und Empfänge	18'979.25		6'369.80		10'900.00	
012.3132.00	Gutachten und Rechtskosten	57'651.30		18'591.85		10'000.00	
012.3170.00	Spesenentschädigungen	993.60		1'158.20		2'500.00	
012.3199.00	übriger Betriebsaufwand	1'810.65		995.15		400.00	
012.3632.10	Beitrag an Urner Gemeindeverband	400.00		380.71		420.00	
<b>02</b>	<b>Allgemeine Dienste</b>	<b>268'576.31</b>	<b>97'239.80</b>	<b>247'523.57</b>	<b>97'477.90</b>	<b>245'670.00</b>	<b>97'550.00</b>
<b>022</b>	<b>Gemeindeverwaltung</b>	<b>182'594.05</b>	<b>54'156.00</b>	<b>167'019.50</b>	<b>51'368.70</b>	<b>183'120.00</b>	<b>54'200.00</b>
022.3010.00	Löhne	133'198.40		126'542.70		130'000.00	
022.3050.00	AG-Beiträge AHV, IV, EO, ALV, Verwaltungskosten	7'849.50		7'118.18		9'500.00	
022.3052.00	AG-Beiträge Pensionskasse	14'745.60		11'991.00		14'100.00	
022.3053.00	AG-Beiträge an Unfallversicherungen	2'423.60		2'497.60		3'000.00	
022.3054.00	AG-Beiträge an Familienausgleichskasse					2'800.00	
022.3055.00	AG-Beiträge an Krankentaggeldversicherungen	1'765.30		1'441.40		2'200.00	
022.3090.00	Aus- und Weiterbildung	1'161.05		495.40		600.00	
022.3099.00	Übriger Personalaufwand					50.00	
022.3100.00	Büromaterial	1'187.10		2'025.00		1'200.00	
022.3102.00	Drucksachen, Publikationen	227.00				700.00	
022.3103.00	Fachliteratur, Zeitschriften	179.00		170.00		200.00	
022.3110.00	Anschaffung Büromobiliar, Büromaschinen und -geräte	1'144.00				5'000.00	
022.3113.00	Anschaffung von EDV-Geräten	773.25		797.02		1'000.00	
022.3130.10	Porti, Telefon	4'437.50		3'470.40		3'500.00	



# Erfolgsrechnung

2024

Konto	Erfolgsrechnung Funktionale Gliederung Erfolgsrechnung HRM2	Rechnung 2024		Rechnung 2023		Budget 2024	
		Aufwand	Ertrag	Aufwand	Ertrag	Aufwand	Ertrag
022.3130.20	Inkasso- und Betreuungskosten	361.20		1'092.55		300.00	
022.3134.00	Versicherungsprämien	1'261.10		1'261.10		1'230.00	
022.3150.00	Unterhalt Büromöbiliar, Büromaschinen und -geräte			1'639.85		200.00	
022.3153.00	Unterhalt EDV	9'434.15		4'060.40		3'900.00	
022.3170.00	Spesenentschädigungen	1'692.65		1'558.10		1'100.00	
022.3199.00	Übriger Betriebsaufwand	753.65		858.80		540.00	
022.3611.20	Anteil Liegenschaftsschätzungskosten					2'000.00	
022.4210.00	Gebühren für Amtshandlungen		2'456.00		3'018.70		2'000.00
022.4270.00	Bussen						500.00
022.4309.00	Übriger betrieblicher Ertrag		2'500.00		1'250.00		2'500.00
022.4910.00	Interne Verrechnung von Personalaufwand		48'000.00		46'000.00		48'000.00
022.4930.00	Interne Verrechnung von Betriebs- und Verwaltungskosten		1'200.00		1'100.00		1'200.00
<b>029</b>	<b>Verwaltungsliegenschaften, Übriges</b>	<b>85'982.26</b>	<b>43'083.80</b>	<b>80'504.07</b>	<b>46'109.20</b>	<b>62'550.00</b>	<b>43'350.00</b>
029.3010.00	Löhne					500.00	
029.3050.10	Sozialversicherungsbeiträge					50.00	
029.3101.00	Betriebs- und Verbrauchsmaterial	954.45		1'545.85		1'100.00	
029.3109.00	Übriger Material- und Warenaufwand	82.20		202.75		200.00	
029.3110.00	Anschaffung Mobiliär, Maschinen, Geräte	1'993.85		231.65		600.00	
029.3112.00	Anschaffung Arbeitskleidung und weitere Textilien	279.00		576.40		1'000.00	
029.3120.00	Energie, Wasser und Entsorgung	32'213.15		22'882.35		22'000.00	
029.3134.00	Versicherungsprämien	5'415.05		5'415.05		5'800.00	
029.3144.00	Baulicher Unterhalt Liegenschaften	21'784.80		21'585.40		8'200.00	
029.3150.00	Brandmeldeanlage	1'367.15		5'039.50		1'200.00	
029.3300.40	Planmässige Abschreibungen Liegenschaften	6'592.61		7'325.12		6'600.00	
029.3910.00	Interne Verrechnung von Personalaufwand	15'000.00		15'500.00		15'000.00	
029.3930.00	Interne Verrechnung von Betriebs- und Verwaltungskosten	300.00		200.00		300.00	
029.4470.00	Mieterträge		23'595.00		20'130.00		22'350.00
029.4472.00	Vergütung für Benützungen Liegenschaften		19'488.80		25'979.20		21'000.00
<b>1</b>	<b>ÖFFENTLICHE ORDNUNG UND SICHERHEIT</b>	<b>56'162.78</b>	<b>26'948.73</b>	<b>62'356.29</b>	<b>42'535.50</b>	<b>59'834.00</b>	<b>25'900.00</b>
<b>14</b>	<b>Allgemeines Rechtswesen</b>	<b>12'732.75</b>		<b>13'968.80</b>		<b>11'800.00</b>	<b>100.00</b>
<b>140</b>	<b>Allgemeines Rechtswesen</b>	<b>12'732.75</b>		<b>13'968.80</b>		<b>11'800.00</b>	<b>100.00</b>
140.3100.00	Büromaterial	106.70				50.00	
140.3102.00	Drucksachen, Publikationen					50.00	
140.3109.00	Übriger Material- und Warenaufwand					100.00	
140.3130.10	Externes Beitreibungsamt	1'135.50		1'103.70		1'100.00	



# Erfolgsrechnung

2024

Konto	Erfolgsrechnung Funktionale Gliederung Erfolgsrechnung HRM2	Rechnung 2024		Rechnung 2023		Budget 2024	
		Aufwand	Ertrag	Aufwand	Ertrag	Aufwand	Ertrag
140.3130.30	Kosten LISAG	3'891.60		3'877.20		3'900.00	
140.3130.31	Nachführ. Grundbuchvermessung	1'998.95		4'287.90		1'000.00	
140.3910.00	Interne Verrechnung von Personalaufwand	5'000.00		4'100.00		5'000.00	
140.3930.00	Interne Verrechnung von Betriebs- und Verwaltungskosten	600.00		600.00		600.00	
140.4210.00	Gebühren für Amtshandlungen						100.00
<b>15</b>	<b>Feuerwehr</b>	<b>42'430.03</b>	<b>26'948.73</b>	<b>47'387.49</b>	<b>42'535.50</b>	<b>46'034.00</b>	<b>25'700.00</b>
<b>150</b>	<b>Feuerwehr</b>	<b>42'430.03</b>	<b>26'948.73</b>	<b>47'387.49</b>	<b>42'535.50</b>	<b>46'034.00</b>	<b>25'700.00</b>
150.3000.00	Löhne	8'872.00		6'700.00		5'740.00	
150.3010.30	Sold Ernstfalleinsätze	10'420.00		13'635.00		4'000.00	
150.3050.10	Sozialversicherungsbeiträge					463.00	
150.3090.00	Aus- und Weiterbildung	944.95		616.85		5'954.00	
150.3101.00	Betriebs-, Verbrauchsmaterial	532.40		1'407.40		900.00	
150.3102.00	Drucksachen, Publikationen					40.00	
150.3103.00	Fachliteratur, Zeitschriften	75.00		75.00		270.00	
150.3109.00	Übriger Material- und Warenaufwand	514.85		2'084.50		2'224.00	
150.3111.00	Anschaffung Apparate, Maschinen, Geräte, Fahrzeuge, Werkzeuge	642.03		7'175.24		4'600.00	
150.3112.00	Anschaffung Uniformen	7'677.55		3'552.15		4'950.00	
150.3120.00	Energie, Wasser und Entsorgung	630.40		3'385.70		1'500.00	
150.3134.00	Versicherungsprämien	1'771.05		1'644.65		1'585.00	
150.3144.00	Baulicher Unterhalt FW-Magazin	3'401.00		1'250.00		9'100.00	
150.3151.00	Unterhalt Apparate, Maschinen, Geräte, Fahrzeuge, Werkzeuge	5'914.20		4'313.85		3'900.00	
150.3170.00	Spesenentschädigungen	342.00		208.80		400.00	
150.3199.00	Übriger Betriebsaufwand	692.60		460.85		408.00	
150.3612.00	Entschädigungen Einsätze			877.50			
150.4200.00	Feuerwehropflichtersatz		2'080.00		1'480.00		2'000.00
150.4210.10	Feuerwehrtaxen		17'920.00		18'450.00		18'000.00
150.4260.00	Rückerstattungen Dritter		1'192.73		16'849.50		
150.4631.00	Beiträge aus Feuerlöschfonds		5'756.00		5'756.00		5'700.00
<b>16</b>	<b>Verteidigung</b>	<b>1'000.00</b>		<b>1'000.00</b>		<b>2'000.00</b>	<b>100.00</b>
<b>161</b>	<b>Militär, Einquartierungen, Schiesswesen</b>	<b>1'000.00</b>		<b>1'000.00</b>		<b>1'000.00</b>	<b>100.00</b>
161.3614.00	Entschädigungen an öffentliche Unternehmungen	1'000.00		1'000.00		1'000.00	
161.4472.00	Vergütung für Benützigungen Liegenschaften						100.00
<b>162</b>	<b>Zivilschutz</b>					<b>1'000.00</b>	



## Erfolgsrechnung

2024

Konto	Erfolgsrechnung Funktionale Gliederung Erfolgsrechnung HRM2	Rechnung 2024		Rechnung 2023		Budget 2024	
		Aufwand	Ertrag	Aufwand	Ertrag	Aufwand	Ertrag
162.3611.10	Gemeindeanteil ZSO Uri					1'000.00	
<b>2</b>	<b>BILDUNG</b>	<b>206'219.00</b>		<b>181'380.20</b>		<b>270'000.00</b>	
<b>21</b>	<b>Obligatorische Schule</b>	<b>185'554.00</b>		<b>160'610.20</b>		<b>245'000.00</b>	
<b>211</b>	<b>Kindergarten</b>	<b>24'046.00</b>		<b>19'185.20</b>		<b>51'000.00</b>	
211.3612.10	Schulgelder an andere Gemeinden	24'046.00		19'185.20		51'000.00	
<b>212</b>	<b>Primarstufe</b>	<b>139'572.00</b>		<b>118'940.00</b>		<b>147'000.00</b>	
212.3612.10	Schulgelder an andere Gemeinden	139'572.00		118'940.00		147'000.00	
<b>213</b>	<b>Oberstufe</b>	<b>21'936.00</b>		<b>22'485.00</b>		<b>47'000.00</b>	
213.3612.10	Schulgelder an andere Gemeinden	21'936.00		22'485.00		47'000.00	
<b>22</b>	<b>Sonderschulen</b>	<b>20'665.00</b>		<b>20'770.00</b>		<b>25'000.00</b>	
<b>220</b>	<b>Sonderschulen</b>	<b>20'665.00</b>		<b>20'770.00</b>		<b>25'000.00</b>	
220.3631.00	Beiträge an andere Gemeinden	20'665.00		20'770.00		25'000.00	
<b>3</b>	<b>KULTUR, SPORT UND FREIZEIT</b>	<b>23'712.66</b>		<b>123'360.06</b>		<b>21'150.00</b>	
<b>31</b>	<b>Kulturerbe</b>	<b>150.00</b>		<b>150.00</b>		<b>5'300.00</b>	
<b>311</b>	<b>Museen und bildende Kunst</b>	<b>150.00</b>		<b>150.00</b>		<b>5'300.00</b>	
311.3636.00	Beiträge an private Organisationen ohne Erwerbszweck	150.00		150.00		5'300.00	
<b>32</b>	<b>Kultur, übrige</b>	<b>8'057.00</b>		<b>9'242.90</b>		<b>3'300.00</b>	
<b>321</b>	<b>Bibliotheken</b>	<b>40.00</b>		<b>40.00</b>		<b>100.00</b>	
321.3636.00	Beiträge an private Organisationen	40.00		40.00		100.00	
<b>329</b>	<b>Kultur, Übriges</b>	<b>8'017.00</b>		<b>9'202.90</b>		<b>3'200.00</b>	
329.3109.00	Übriger Material- und Warenaufwand	517.00		1'592.90		800.00	

**Erfolgsrechnung**

2024

Konto	Erfolgsrechnung Funktionale Gliederung Erfolgsrechnung HRM2	Rechnung 2024		Rechnung 2023		Budget 2024	
		Aufwand	Ertrag	Aufwand	Ertrag	Aufwand	Ertrag
329.3636.00	Beiträge an private Organisationen ohne Erwerbszweck	7'500.00		7'610.00		2'400.00	
<b>34</b>	<b>Sport und Freizeit</b>	<b>15'505.66</b>		<b>113'967.16</b>		<b>12'550.00</b>	
<b>341</b>	<b>Sport</b>	<b>3'305.25</b>		<b>107'075.55</b>		<b>4'950.00</b>	
341.3140.10	Baulicher Unterhalt Sportplätze und -anlagen	754.00		4'695.70		1'000.00	
341.3199.00	Übriger Betriebsaufwand	151.25		579.85		500.00	
341.3635.00	Beiträge Schwimmbad Altdorf	450.00		450.00		450.00	
341.3636.10	Beiträge an Vereine und Stiftungen	1'950.00		101'350.00		3'000.00	
<b>342</b>	<b>Freizeit</b>	<b>12'200.41</b>		<b>6'891.61</b>		<b>7'600.00</b>	
342.3111.00	Anschaffung Apparate, Maschinen, Geräte, Fahrzeuge, Werkzeuge	452.10				500.00	
342.3140.10	Baulicher Unterhalt an Parkanlagen	2'289.30		2'046.10		4'000.00	
342.3141.10	Baulicher Unterhalt an Wanderwegen	3'895.80				1'000.00	
342.3151.00	Unterhalt Apparate, Maschinen, Geräte, Fahrzeuge, Werkzeuge					100.00	
342.3300.10	Abschreibungen	3'563.21		2'995.51			
342.3910.00	Interne Verrechnungen	2'000.00		1'850.00		2'000.00	
<b>4</b>	<b>GESUNDHEIT</b>	<b>115'125.10</b>		<b>100'003.88</b>		<b>72'500.00</b>	
<b>41</b>	<b>Spitäler, Kranken- und Pflegeheime</b>	<b>112'999.15</b>		<b>99'158.28</b>		<b>70'000.00</b>	
<b>412</b>	<b>Kranken- und Pflegeheime</b>	<b>112'999.15</b>		<b>99'158.28</b>		<b>70'000.00</b>	
412.3636.00	Beiträge an öffentliche Unternehmungen	112'999.15		99'158.28		70'000.00	
<b>42</b>	<b>Ambulante Krankenpflege</b>	<b>1'291.95</b>		<b>450.00</b>		<b>1'550.00</b>	
<b>421</b>	<b>Ambulante Krankenpflege</b>	<b>1'291.95</b>		<b>450.00</b>		<b>1'550.00</b>	
421.3636.00	Beiträge an private Organisationen ohne Erwerbszweck	1'291.95		450.00		1'550.00	
<b>43</b>	<b>Gesundheitsprävention</b>	<b>834.00</b>		<b>395.60</b>		<b>950.00</b>	
<b>432</b>	<b>Krankheitsbekämpfung, übrige</b>	<b>834.00</b>		<b>395.60</b>		<b>550.00</b>	
432.3636.00	Beiträge an private Organisationen ohne Erwerbszweck	834.00		395.60		550.00	
<b>434</b>	<b>Lebensmittelkontrollen</b>					<b>400.00</b>	



## Erfolgsrechnung

2024

Konto	Erfolgsrechnung Funktionale Gliederung Erfolgsrechnung HRM2	Rechnung 2024		Rechnung 2023		Budget 2024	
		Aufwand	Ertrag	Aufwand	Ertrag	Aufwand	Ertrag
434.3130.00	Entschädigung Labor Urkantone					400.00	
<b>5</b>	<b>SOZIALE SICHERHEIT</b>	<b>14'869.55</b>		<b>12'058.40</b>	<b>6'044.60</b>	<b>21'050.00</b>	<b>2'000.00</b>
<b>54</b>	<b>Familie und Jugend</b>					<b>5'500.00</b>	
<b>544</b>	<b>Jugendschutz</b>					<b>5'500.00</b>	
544.3636.00	Beiträge an private Organisationen ohne Erwerbszweck					5'500.00	
<b>57</b>	<b>Sozialhilfe und Asylwesen</b>	<b>14'869.55</b>		<b>12'058.40</b>	<b>6'044.60</b>	<b>15'550.00</b>	<b>2'000.00</b>
<b>572</b>	<b>Wirtschaftliche Hilfe</b>			<b>2'556.00</b>	<b>6'044.60</b>	<b>10'000.00</b>	<b>1'000.00</b>
572.3637.00	Beiträge an private Haushalte			2'556.00		10'000.00	
572.4260.00	Rückerstattungen Dritter				6'044.60		1'000.00
<b>579</b>	<b>Sozialdienste, Übriges</b>	<b>14'869.55</b>		<b>9'502.40</b>		<b>5'550.00</b>	<b>1'000.00</b>
579.3612.00	Entschädigungen an Sozialdienst	6'318.50		6'354.40		4'200.00	
579.3636.00	Beiträge an private Organisationen	50.00		3'148.00		350.00	
579.3637.00	Krankenkassenprämien und Kostenanteile an Bedürftige	8'501.05				1'000.00	
579.4260.00	Rückerstattungen Dritter						1'000.00
<b>6</b>	<b>VERKEHR</b>	<b>87'822.22</b>	<b>17'675.46</b>	<b>80'939.65</b>	<b>10'632.99</b>	<b>97'050.00</b>	<b>13'000.00</b>
<b>61</b>	<b>Strassenverkehr</b>	<b>72'065.22</b>	<b>16'875.46</b>	<b>66'088.65</b>	<b>9'732.99</b>	<b>77'050.00</b>	<b>12'000.00</b>
<b>615</b>	<b>Gemeindestrassen</b>	<b>72'065.22</b>	<b>16'875.46</b>	<b>66'088.65</b>	<b>9'732.99</b>	<b>77'050.00</b>	<b>12'000.00</b>
615.3010.00	Löhne	3'115.50		3'191.45		1'000.00	
615.3050.10	Sozialversicherungsbeiträge			204.25		100.00	
615.3111.00	Anschaffung Maschinen, Geräte, Fahrzeuge, Werkzeuge	16'937.50		9'601.50		18'500.00	
615.3120.00	Energie, Wasser und Entsorgung	495.40		495.40		600.00	
615.3141.00	Baulicher Unterhalt Strassen / Verkehrswege	2'177.70		2'546.20		10'000.00	
615.3141.10	Winterdienst	4'990.30		5'873.15		4'900.00	
615.3141.20	Strassenbeleuchtungsunterhalt	12'147.70		12'550.80		15'000.00	
615.3151.00	Unterhalt Maschinen, Geräte, Apparate, Fahrzeuge, Werkzeuge	12'595.28		10'460.70		6'950.00	
615.3199.00	Übriger Betriebsaufwand	400.50		2'418.60		4'000.00	
615.3300.10	Planmässige Abschreibungen Strassen / Verkehrswege	3'205.34		3'446.60			



# Erfolgsrechnung

2024

Konto	Erfolgsrechnung Funktionale Gliederung Erfolgsrechnung HRM2	Rechnung 2024		Rechnung 2023		Budget 2024	
		Aufwand	Ertrag	Aufwand	Ertrag	Aufwand	Ertrag
615.3910.00	Interne Verrechnung Personalaufwand	16'000.00		15'300.00		16'000.00	
615.4240.00	Benützungsgebühren und Dienstleistungen		16'875.46		9'732.99		12'000.00
<b>62</b>	<b>Öffentlicher Verkehr</b>	<b>15'757.00</b>	<b>800.00</b>	<b>14'851.00</b>	<b>900.00</b>	<b>20'000.00</b>	<b>1'000.00</b>
<b>622</b>	<b>Regionalverkehr</b>	<b>15'757.00</b>	<b>800.00</b>	<b>14'851.00</b>	<b>900.00</b>	<b>20'000.00</b>	<b>1'000.00</b>
622.3631.00	Beiträge an Kanton	10'657.00		9'951.00		15'000.00	
622.3636.00	Beiträge an private Organisationen	5'100.00		4'900.00		5'000.00	
622.4240.00	Benützungsgebühren Seniorenbus		800.00		900.00		1'000.00
<b>7</b>	<b>UMWELTSCHUTZ UND RAUMORDNUNG</b>	<b>74'346.19</b>	<b>34'613.94</b>	<b>75'496.97</b>	<b>32'730.91</b>	<b>68'650.00</b>	<b>36'500.00</b>
<b>71</b>	<b>Wasserversorgung</b>	<b>60'693.84</b>	<b>27'135.24</b>	<b>62'982.22</b>	<b>27'968.91</b>	<b>34'050.00</b>	<b>15'000.00</b>
<b>710</b>	<b>Wasserversorgung</b>	<b>60'693.84</b>	<b>27'135.24</b>	<b>62'982.22</b>	<b>27'968.91</b>	<b>34'050.00</b>	<b>15'000.00</b>
710.3010.00	Löhne					500.00	
710.3050.10	Sozialversicherungsbeiträge					50.00	
710.3111.00	Anschaffung Apparate, Maschinen, Geräte, Fahrzeuge, Werkzeuge	323.66		1'703.75		500.00	
710.3143.00	Baulicher Unterhalt übrige Tiefbauten	324.50		3'910.35		2'000.00	
710.3170.00	Spesenentschädigungen			79.80		100.00	
710.3181.00	Abschreibungen Wassertaxen	79.80					
710.3199.00	Übriger Betriebsaufwand	36'206.19		32'965.00		7'100.00	
710.3300.30	Planmässige Abschreibungen übrige Tiefbauten	15'459.69		16'623.32		15'500.00	
710.3910.00	Interne Verrechnung von Personalaufwand	8'000.00		7'400.00		8'000.00	
710.3930.00	Interne Verrechnung von Betriebs- und Verwaltungskosten	300.00		300.00		300.00	
710.4220.00	Wassertaxen		14'204.35		14'051.40		15'000.00
710.4893.01	Entnahme Vorfinanzierung Wasserversorgung		12'930.89		13'917.51		
<b>72</b>	<b>Abwasserbeseitigung</b>	<b>4'212.45</b>		<b>2'341.05</b>		<b>3'500.00</b>	
<b>720</b>	<b>Abwasserbeseitigung u. öffentl. Toiletten</b>	<b>4'212.45</b>		<b>2'341.05</b>		<b>3'500.00</b>	
720.3101.00	Unterhalt und Ersatz Robidogg	405.80		336.60		500.00	
720.3109.00	Unterhalt Entsorgungsstellen	1'806.65		154.45		1'000.00	
720.3910.00	Interne Verrechnungen	2'000.00		1'850.00		2'000.00	
<b>73</b>	<b>Abfallwirtschaft</b>		<b>2'530.00</b>		<b>1'299.00</b>		<b>1'500.00</b>
<b>730</b>	<b>Abfallwirtschaft</b>		<b>2'530.00</b>		<b>1'299.00</b>		<b>1'500.00</b>



# Erfolgsrechnung

2024

Konto	Erfolgsrechnung Funktionale Gliederung Erfolgsrechnung HRM2	Rechnung 2024		Rechnung 2023		Budget 2024	
		Aufwand	Ertrag	Aufwand	Ertrag	Aufwand	Ertrag
730.4463.00	Gewinnanteil ZAKU u. Papiersammlung		2'530.00		1'299.00		1'500.00
<b>74</b>	<b>Verbauungen</b>					<b>500.00</b>	
<b>742</b>	<b>Lawinenverbauungen</b>					<b>500.00</b>	
742.3149.00	Baulicher Unterhalt übrige Sachanlagen					500.00	
<b>77</b>	<b>Übriger Umweltschutz</b>	<b>78.40</b>		<b>147.00</b>		<b>600.00</b>	
<b>771</b>	<b>Friedhof und Bestattung</b>					<b>500.00</b>	
771.3632.10	Beiträge an Kirchgemeinden					500.00	
<b>779</b>	<b>Umweltschutz, Übriges</b>	<b>78.40</b>		<b>147.00</b>		<b>100.00</b>	
779.3101.00	Betriebs- und Verbrauchsmaterial	78.40		147.00		100.00	
<b>79</b>	<b>Raumordnung</b>	<b>9'361.50</b>	<b>4'948.70</b>	<b>10'026.70</b>	<b>3'463.00</b>	<b>30'000.00</b>	<b>20'000.00</b>
<b>790</b>	<b>Raumordnung</b>	<b>9'361.50</b>	<b>4'948.70</b>	<b>10'026.70</b>	<b>3'463.00</b>	<b>30'000.00</b>	<b>20'000.00</b>
790.3130.00	Dienstleistungen Dritter	9'361.50		10'026.70		30'000.00	
790.4631.00	Kantonsbeiträge		4'948.70		3'463.00		20'000.00
<b>8</b>	<b>VOLKSWIRTSCHAFT</b>	<b>32'591.05</b>	<b>3'000.00</b>	<b>35'005.05</b>	<b>6'056.45</b>	<b>31'475.00</b>	<b>6'000.00</b>
<b>82</b>	<b>Forstwirtschaft</b>	<b>643.00</b>		<b>571.00</b>		<b>1'200.00</b>	
<b>820</b>	<b>Forstwirtschaft</b>	<b>643.00</b>		<b>571.00</b>		<b>1'200.00</b>	
820.3634.00	Beiträge an öffentliche Unternehmungen	643.00		571.00		1'200.00	
<b>84</b>	<b>Tourismus</b>	<b>31'693.20</b>	<b>3'000.00</b>	<b>34'434.05</b>	<b>6'056.45</b>	<b>29'875.00</b>	<b>6'000.00</b>
<b>840</b>	<b>Tourismus</b>	<b>31'693.20</b>	<b>3'000.00</b>	<b>34'434.05</b>	<b>6'056.45</b>	<b>29'875.00</b>	<b>6'000.00</b>
840.3635.00	Beiträge an private Unternehmungen	31'693.20		34'434.05		29'875.00	
840.4260.00	Rückerstattung AUT		3'000.00		6'056.45		6'000.00



# Erfolgsrechnung

2024

Konto	Erfolgsrechnung Funktionale Gliederung Erfolgsrechnung HRM2	Rechnung 2024		Rechnung 2023		Budget 2024	
		Aufwand	Ertrag	Aufwand	Ertrag	Aufwand	Ertrag
<b>85</b>	<b>Industrie, Gewerbe, Handel</b>					<b>200.00</b>	
<b>850</b>	<b>Industrie, Gewerbe, Handel</b>					<b>200.00</b>	
850.3635.00	Beiträge Regionalentwicklung					200.00	
<b>89</b>	<b>Sonstige gewerbliche Betriebe</b>	<b>254.85</b>				<b>200.00</b>	
<b>890</b>	<b>Sonstige gewerbliche Betriebe</b>	<b>254.85</b>				<b>200.00</b>	
890.3634.00	Beiträge an öffentliche Unternehmungen	254.85				200.00	
<b>9</b>	<b>FINANZEN UND STEUERN</b>	<b>83'057.85</b>	<b>894'541.19</b>	<b>57'858.66</b>	<b>791'790.00</b>	<b>90'680.00</b>	<b>746'100.00</b>
<b>91</b>	<b>Steuern</b>	<b>11'340.15</b>	<b>669'606.59</b>	<b>10'129.46</b>	<b>647'090.20</b>	<b>7'200.00</b>	<b>608'700.00</b>
<b>910</b>	<b>Steuern</b>	<b>11'340.15</b>	<b>669'606.59</b>	<b>10'129.46</b>	<b>647'090.20</b>	<b>7'200.00</b>	<b>608'700.00</b>
910.3181.10	Abschreibungen von Steuern	140.15		1'229.46		500.00	
910.3181.20	Erlasse von Steuern					200.00	
910.3611.00	Veranlagungskosten Kanton	11'200.00		8'900.00		6'500.00	
910.4000.00	Einkommenssteuern natürliche Personen Rechnungsjahr		321'751.95		299'623.95		295'000.00
910.4000.10	Einkommenssteuern natürliche Personen Vorjahre		51'817.20		35'866.85		30'000.00
910.4001.00	Vermögenssteuern natürliche Personen Rechnungsjahr		134'767.20		133'430.65		130'000.00
910.4001.10	Vermögenssteuern natürliche Personen Vorjahre		26'044.65		7'606.90		10'000.00
910.4001.20	Nachsteuern Vermögenssteuern natürliche Personen						10'000.00
910.4002.00	Quellensteuern		52'811.34		43'048.05		60'000.00
910.4008.10	Kopfsteuern		6'650.00		6'650.00		6'000.00
910.4009.00	Nachsteuern natürliche Personen		11'208.90		56'442.30		1'000.00
910.4010.00	Gewinnsteuern juristische Personen Rechnungsjahr		8'194.10		12'998.45		10'000.00
910.4010.10	Gewinnsteuern juristische Personen Vorjahre		-1'792.35		-2'291.90		5'000.00
910.4011.00	Kapitalsteuern juristische Personen Rechnungsjahr		53'278.20		23'558.05		25'000.00
910.4011.10	Kapitalsteuern juristische Personen Vorjahre		4'029.40		29'706.90		25'000.00
910.4033.00	Hundesteuern		546.00		450.00		700.00
910.4601.00	Ausgleichszahlungen Kanton, jur. Personen		300.00				1'000.00
<b>93</b>	<b>Finanz- und Lastenausgleich</b>	<b>70'202.00</b>	<b>124'124.00</b>	<b>46'586.00</b>	<b>82'930.00</b>	<b>82'380.00</b>	<b>117'000.00</b>
<b>930</b>	<b>Finanz- und Lastenausgleich</b>	<b>70'202.00</b>	<b>124'124.00</b>	<b>46'586.00</b>	<b>82'930.00</b>	<b>82'380.00</b>	<b>117'000.00</b>
930.3622.70	Finanzausgleichsbeiträge an Gemeinden: Ressourcenausgleich	69'824.00		46'208.00		82'000.00	



# Erfolgsrechnung

2024

Konto	Erfolgsrechnung Funktionale Gliederung Erfolgsrechnung HRM2	Rechnung 2024		Rechnung 2023		Budget 2024	
		Aufwand	Ertrag	Aufwand	Ertrag	Aufwand	Ertrag
930.3622.72	Finanzausgleichsbeiträge an Gemeinden: Zentrumsleistungsausgleich	378.00		378.00		380.00	
930.4621.30	Anteil der Gemeinden am Landschaftslastenausgleich des Kantons		103'548.00		62'847.00		100'000.00
930.4621.50	Globalbilanzausgleich		20'576.00		20'083.00		17'000.00
<b>95</b>	<b>Ertragsanteile, übrige</b>		<b>70'526.40</b>		<b>31'173.90</b>		<b>17'000.00</b>
<b>950</b>	<b>Ertragsanteile, übrige</b>		<b>70'526.40</b>		<b>31'173.90</b>		<b>17'000.00</b>
950.4601.01	Anteil am Ertrag kantonale Grundstückgewinnsteuer		69'305.50		29'881.00		15'000.00
950.4601.02	Anteil am Ertrag kantonale Erbschafts- und Schenkungssteuer		39.15				1'000.00
950.4601.30	Anteil Wirtschafts- und Getränkeverkaufstaxen		1'181.75		1'292.90		1'000.00
<b>96</b>	<b>Vermögens- und Schuldenverwaltung</b>	<b>1'515.70</b>	<b>30'284.20</b>	<b>1'143.20</b>	<b>30'595.90</b>	<b>1'100.00</b>	<b>3'400.00</b>
<b>961</b>	<b>Kapitaldienst Zinsen</b>	<b>1'515.70</b>	<b>9'202.03</b>	<b>1'143.20</b>	<b>9'823.44</b>	<b>1'100.00</b>	<b>3'400.00</b>
961.3130.00	Post- und Bankspesen	1'109.35		978.88		1'000.00	
961.3400.00	Zinsen laufende Verbindlichkeiten	406.35		164.32		100.00	
961.4400.00	Zinsen flüssige Mittel		3'551.17		2'306.30		100.00
961.4401.00	Verzugszinsen Steuern		96.40		3'734.35		2'000.00
961.4402.00	Zinsen kurzfristige Finanzanlagen				156.00		300.00
961.4420.00	Dividenden		5'554.46		3'626.79		1'000.00
<b>969</b>	<b>Finanzvermögen, Übriges</b>		<b>21'082.17</b>		<b>20'772.46</b>		
969.4440.00	Wertberichtigung		21'082.17		20'772.46		



# Erfolgsrechnung

2024

Konto	Erfolgsrechnung Artengliederung Erfolgsrechnung HRM2	Rechnung 2024		Rechnung 2023		Budget 2024	
		Aufwand	Ertrag	Aufwand	Ertrag	Aufwand	Ertrag
	Total	1'064'083.79	1'074'560.12	1'022'542.36	987'605.35	1'040'179.00	927'500.00
<b>3</b>	<b>Aufwand</b>	<b>1'064'083.79</b>		<b>1'022'542.36</b>		<b>1'040'179.00</b>	
<b>30</b>	<b>Personalaufwand</b>	<b>206'167.03</b>		<b>193'497.75</b>		<b>218'307.00</b>	
<b>300</b>	<b>Behörden und Kommissionen</b>	<b>29'170.43</b>		<b>24'671.76</b>		<b>41'340.00</b>	
<b>3000</b>	<b>Löhne Behörden und Kommissionen</b>	<b>29'170.43</b>		<b>24'671.76</b>		<b>41'340.00</b>	
011.3000.00	Amtsentschädigungen, Tag- und Sitzungsgelder	400.00		400.00		900.00	
012.3000.00	Amtsentschädigungen, Tag- und Sitzungsgelder	19'898.43		17'571.76		34'700.00	
150.3000.00	Löhne	8'872.00		6'700.00		5'740.00	
<b>301</b>	<b>Löhne des Verwaltungs- und Betriebspersonals</b>	<b>146'733.90</b>		<b>143'369.15</b>		<b>136'000.00</b>	
<b>3010</b>	<b>Löhne des Verwaltungs- und Betriebspersonals</b>	<b>146'733.90</b>		<b>143'369.15</b>		<b>136'000.00</b>	
022.3010.00	Löhne	133'198.40		126'542.70		130'000.00	
029.3010.00	Löhne					500.00	
150.3010.30	Sold Ernstfalleinsätze	10'420.00		13'635.00		4'000.00	
615.3010.00	Löhne	3'115.50		3'191.45		1'000.00	
710.3010.00	Löhne					500.00	
<b>305</b>	<b>Arbeitgeberbeiträge</b>	<b>28'156.70</b>		<b>24'344.59</b>		<b>34'363.00</b>	
<b>3050</b>	<b>AG-Beiträge AHV, IV, EO, ALV, Verwaltungskosten</b>	<b>9'222.20</b>		<b>8'414.59</b>		<b>12'263.00</b>	
012.3050.10	Sozialversicherungsbeiträge	1'372.70		1'092.16		2'100.00	
022.3050.00	AG-Beiträge AHV, IV, EO, ALV, Verwaltungskosten	7'849.50		7'118.18		9'500.00	
029.3050.10	Sozialversicherungsbeiträge					50.00	
150.3050.10	Sozialversicherungsbeiträge					463.00	
615.3050.10	Sozialversicherungsbeiträge			204.25		100.00	
710.3050.10	Sozialversicherungsbeiträge					50.00	
<b>3052</b>	<b>AG-Beiträge an andere Pensionskassen</b>	<b>14'745.60</b>		<b>11'991.00</b>		<b>14'100.00</b>	
022.3052.00	AG-Beiträge Pensionskasse	14'745.60		11'991.00		14'100.00	
<b>3053</b>	<b>AG-Beiträge an Unfallversicherungen</b>	<b>2'423.60</b>		<b>2'497.60</b>		<b>3'000.00</b>	
022.3053.00	AG-Beiträge an Unfallversicherungen	2'423.60		2'497.60		3'000.00	
<b>3054</b>	<b>AG-Beiträge an Familienzulagekassen</b>					<b>2'800.00</b>	
022.3054.00	AG-Beiträge an Familienausgleichskasse					2'800.00	



# Erfolgsrechnung

2024

Konto	Erfolgsrechnung Artengliederung Erfolgsrechnung HRM2	Rechnung 2024		Rechnung 2023		Budget 2024	
		Aufwand	Ertrag	Aufwand	Ertrag	Aufwand	Ertrag
<b>3055</b>	<b>AG-Beiträge an Krankentaggeldversicherungen</b>	<b>1'765.30</b>		<b>1'441.40</b>		<b>2'200.00</b>	
022.3055.00	AG-Beiträge an Krankentaggeldversicherungen	1'765.30		1'441.40		2'200.00	
<b>309</b>	<b>Übriger Personalaufwand</b>	<b>2'106.00</b>		<b>1'112.25</b>		<b>6'604.00</b>	
<b>3090</b>	<b>Aus- und Weiterbildung des Personals</b>	<b>2'106.00</b>		<b>1'112.25</b>		<b>6'554.00</b>	
022.3090.00	Aus- und Weiterbildung	1'161.05		495.40		600.00	
150.3090.00	Aus- und Weiterbildung	944.95		616.85		5'954.00	
<b>3099</b>	<b>Übriger Personalaufwand</b>					<b>50.00</b>	
022.3099.00	Übriger Personalaufwand					50.00	
<b>31</b>	<b>Sach- und übriger Betriebsaufwand</b>	<b>302'035.86</b>		<b>240'747.00</b>		<b>230'797.00</b>	
<b>310</b>	<b>Material- und Warenaufwand</b>	<b>6'761.70</b>		<b>9'741.45</b>		<b>9'534.00</b>	
<b>3100</b>	<b>Büromaterial</b>	<b>1'293.80</b>		<b>2'025.00</b>		<b>1'250.00</b>	
022.3100.00	Büromaterial	1'187.10		2'025.00		1'200.00	
140.3100.00	Büromaterial	106.70				50.00	
<b>3101</b>	<b>Betriebs-, Verbrauchsmaterial</b>	<b>1'971.05</b>		<b>3'436.85</b>		<b>2'600.00</b>	
029.3101.00	Betriebs- und Verbrauchsmaterial	954.45		1'545.85		1'100.00	
150.3101.00	Betriebs-, Verbrauchsmaterial	532.40		1'407.40		900.00	
720.3101.00	Unterhalt und Ersatz Robidogg	405.80		336.60		500.00	
779.3101.00	Betriebs- und Verbrauchsmaterial	78.40		147.00		100.00	
<b>3102</b>	<b>Drucksachen, Publikationen</b>	<b>322.15</b>				<b>890.00</b>	
011.3102.00	Drucksachen, Publikationen	95.15				100.00	
022.3102.00	Drucksachen, Publikationen	227.00				700.00	
140.3102.00	Drucksachen, Publikationen					50.00	
150.3102.00	Drucksachen, Publikationen					40.00	
<b>3103</b>	<b>Fachliteratur, Zeitschriften</b>	<b>254.00</b>		<b>245.00</b>		<b>470.00</b>	
022.3103.00	Fachliteratur, Zeitschriften	179.00		170.00		200.00	
150.3103.00	Fachliteratur, Zeitschriften	75.00		75.00		270.00	
<b>3109</b>	<b>Übriger Material- und Warenaufwand</b>	<b>2'920.70</b>		<b>4'034.60</b>		<b>4'324.00</b>	
029.3109.00	Übriger Material- und Warenaufwand	82.20		202.75		200.00	
140.3109.00	Übriger Material- und Warenaufwand					100.00	
150.3109.00	Übriger Material- und Warenaufwand	514.85		2'084.50		2'224.00	
329.3109.00	Übriger Material- und Warenaufwand	517.00		1'592.90		800.00	



# Erfolgsrechnung

2024

Konto	Erfolgsrechnung Artengliederung Erfolgsrechnung HRM2	Rechnung 2024		Rechnung 2023		Budget 2024	
		Aufwand	Ertrag	Aufwand	Ertrag	Aufwand	Ertrag
720.3109.00	Unterhalt Entsorgungsstellen	1'806.65		154.45		1'000.00	
<b>311</b>	<b>Nicht aktivierbare Anlagen</b>	<b>30'222.94</b>		<b>23'637.71</b>		<b>36'650.00</b>	
<b>3110</b>	<b>Büromaschinen und -geräte</b>	<b>3'137.85</b>		<b>231.65</b>		<b>5'600.00</b>	
022.3110.00	Anschaffung Büromobiliar, Büromaschinen und -geräte	1'144.00				5'000.00	
029.3110.00	Anschaffung Mobiliär, Maschinen, Geräte	1'993.85		231.65		600.00	
<b>3111</b>	<b>Maschinen, Geräte und Fahrzeuge</b>	<b>18'355.29</b>		<b>18'480.49</b>		<b>24'100.00</b>	
150.3111.00	Anschaffung Apparate, Maschinen, Geräte, Fahrzeuge, Werkzeuge	642.03		7'175.24		4'600.00	
342.3111.00	Anschaffung Apparate, Maschinen, Geräte, Fahrzeuge, Werkzeuge	452.10				500.00	
615.3111.00	Anschaffung Maschinen, Geräte, Fahrzeuge, Werkzeuge	16'937.50		9'601.50		18'500.00	
710.3111.00	Anschaffung Apparate, Maschinen, Geräte, Fahrzeuge, Werkzeuge	323.66		1'703.75		500.00	
<b>3112</b>	<b>Kleider, Wäsche, Vorhänge</b>	<b>7'956.55</b>		<b>4'128.55</b>		<b>5'950.00</b>	
029.3112.00	Anschaffung Arbeitskleidung und weitere Textilien	279.00		576.40		1'000.00	
150.3112.00	Anschaffung Uniformen	7'677.55		3'552.15		4'950.00	
<b>3113</b>	<b>Hardware</b>	<b>773.25</b>		<b>797.02</b>		<b>1'000.00</b>	
022.3113.00	Anschaffung von EDV-Geräten	773.25		797.02		1'000.00	
<b>312</b>	<b>Ver- und Entsorgung</b>	<b>33'338.95</b>		<b>26'763.45</b>		<b>24'100.00</b>	
<b>3120</b>	<b>Ver- und Entsorgung</b>	<b>33'338.95</b>		<b>26'763.45</b>		<b>24'100.00</b>	
029.3120.00	Energie, Wasser und Entsorgung	32'213.15		22'882.35		22'000.00	
150.3120.00	Energie, Wasser und Entsorgung	630.40		3'385.70		1'500.00	
615.3120.00	Energie, Wasser und Entsorgung	495.40		495.40		600.00	
<b>313</b>	<b>Dienstleistungen und Honorare</b>	<b>107'373.35</b>		<b>58'119.78</b>		<b>70'715.00</b>	
<b>3130</b>	<b>Dienstleistungen Dritter</b>	<b>41'274.85</b>		<b>31'207.13</b>		<b>52'100.00</b>	
012.3130.10	Anlässe und Empfänge	18'979.25		6'369.80		10'900.00	
022.3130.10	Porti, Telefon	4'437.50		3'470.40		3'500.00	
022.3130.20	Inkasso- und Betreuungskosten	361.20		1'092.55		300.00	
140.3130.10	Externes Beitreibungsamt	1'135.50		1'103.70		1'100.00	
140.3130.30	Kosten LISAG	3'891.60		3'877.20		3'900.00	
140.3130.31	Nachführ. Grundbuchvermessung	1'998.95		4'287.90		1'000.00	
434.3130.00	Entschädigung Labor Urkantone					400.00	
790.3130.00	Dienstleistungen Dritter	9'361.50		10'026.70		30'000.00	
961.3130.00	Post- und Bankspesen	1'109.35		978.88		1'000.00	



# Erfolgsrechnung

2024

Konto	Erfolgsrechnung Artengliederung Erfolgsrechnung HRM2	Rechnung 2024		Rechnung 2023		Budget 2024	
		Aufwand	Ertrag	Aufwand	Ertrag	Aufwand	Ertrag
<b>3132</b>	<b>Honorare externe Berater, Gutachter, Fachexperten etc.</b>	<b>57'651.30</b>		<b>18'591.85</b>		<b>10'000.00</b>	
012.3132.00	Gutachten und Rechtskosten	57'651.30		18'591.85		10'000.00	
<b>3134</b>	<b>Sachversicherungsprämien</b>	<b>8'447.20</b>		<b>8'320.80</b>		<b>8'615.00</b>	
022.3134.00	Versicherungsprämien	1'261.10		1'261.10		1'230.00	
029.3134.00	Versicherungsprämien	5'415.05		5'415.05		5'800.00	
150.3134.00	Versicherungsprämien	1'771.05		1'644.65		1'585.00	
<b>314</b>	<b>Baulicher Unterhalt</b>	<b>51'765.10</b>		<b>54'457.70</b>		<b>55'700.00</b>	
<b>3140</b>	<b>Unterhalt an Grundstücken</b>	<b>3'043.30</b>		<b>6'741.80</b>		<b>5'000.00</b>	
341.3140.10	Baulicher Unterhalt Sportplätze und -anlagen	754.00		4'695.70		1'000.00	
342.3140.10	Baulicher Unterhalt an Parkanlagen	2'289.30		2'046.10		4'000.00	
<b>3141</b>	<b>Unterhalt Strassen</b>	<b>23'211.50</b>		<b>20'970.15</b>		<b>30'900.00</b>	
342.3141.10	Baulicher Unterhalt an Wanderwegen	3'895.80				1'000.00	
615.3141.00	Baulicher Unterhalt Strassen / Verkehrswege	2'177.70		2'546.20		10'000.00	
615.3141.10	Winterdienst	4'990.30		5'873.15		4'900.00	
615.3141.20	Strassenbeleuchtungsunterhalt	12'147.70		12'550.80		15'000.00	
<b>3143</b>	<b>Unterhalt übrige Tiefbauten</b>	<b>324.50</b>		<b>3'910.35</b>		<b>2'000.00</b>	
710.3143.00	Baulicher Unterhalt übrige Tiefbauten	324.50		3'910.35		2'000.00	
<b>3144</b>	<b>Unterhalt Hochbauten, Gebäude</b>	<b>25'185.80</b>		<b>22'835.40</b>		<b>17'300.00</b>	
029.3144.00	Baulicher Unterhalt Liegenschaften	21'784.80		21'585.40		8'200.00	
150.3144.00	Baulicher Unterhalt FW-Magazin	3'401.00		1'250.00		9'100.00	
<b>3149</b>	<b>Unterhalt übrige Sachanlagen</b>					<b>500.00</b>	
742.3149.00	Baulicher Unterhalt übrige Sachanlagen					500.00	
<b>315</b>	<b>Unterhalt Mobilien und immaterielle Anlagen</b>	<b>29'310.78</b>		<b>25'514.30</b>		<b>16'250.00</b>	
<b>3150</b>	<b>Unterhalt Büromaschinen und -geräte</b>	<b>1'367.15</b>		<b>6'679.35</b>		<b>1'400.00</b>	
022.3150.00	Unterhalt Büromobiliar, Büromaschinen und -geräte			1'639.85		200.00	
029.3150.00	Brandmeldeanlage	1'367.15		5'039.50		1'200.00	
<b>3151</b>	<b>Unterhalt Maschinen, Geräte, Fahrzeuge</b>	<b>18'509.48</b>		<b>14'774.55</b>		<b>10'950.00</b>	
150.3151.00	Unterhalt Apparate, Maschinen, Geräte, Fahrzeuge, Werkzeuge	5'914.20		4'313.85		3'900.00	
342.3151.00	Unterhalt Apparate, Maschinen, Geräte, Fahrzeuge, Werkzeuge					100.00	
615.3151.00	Unterhalt Maschinen, Geräte, Apparate, Fahrzeuge, Werkzeuge	12'595.28		10'460.70		6'950.00	

**Erfolgsrechnung**

2024

Konto	Erfolgsrechnung Artengliederung Erfolgsrechnung HRM2	Rechnung 2024		Rechnung 2023		Budget 2024	
		Aufwand	Ertrag	Aufwand	Ertrag	Aufwand	Ertrag
<b>3153</b>	<b>Informatik-Unterhalt (Hardware)</b>	<b>9'434.15</b>		<b>4'060.40</b>		<b>3'900.00</b>	
022.3153.00	Unterhalt EDV	9'434.15		4'060.40		3'900.00	
<b>317</b>	<b>Spesenentschädigungen</b>	<b>3'028.25</b>		<b>3'004.90</b>		<b>4'200.00</b>	
<b>3170</b>	<b>Reisekosten und Spesen</b>	<b>3'028.25</b>		<b>3'004.90</b>		<b>4'200.00</b>	
011.3170.00	Spesenentschädigungen					100.00	
012.3170.00	Spesenentschädigungen	993.60		1'158.20		2'500.00	
022.3170.00	Spesenentschädigungen	1'692.65		1'558.10		1'100.00	
150.3170.00	Spesenentschädigungen	342.00		208.80		400.00	
710.3170.00	Spesenentschädigungen			79.80		100.00	
<b>318</b>	<b>Wertberichtigung auf Forderungen</b>	<b>219.95</b>		<b>1'229.46</b>		<b>700.00</b>	
<b>3181</b>	<b>Tatsächliche Forderungsverluste</b>	<b>219.95</b>		<b>1'229.46</b>		<b>700.00</b>	
710.3181.00	Abschreibungen Wassertaxen	79.80					
910.3181.10	Abschreibungen von Steuern	140.15		1'229.46		500.00	
910.3181.20	Erlasse von Steuern					200.00	
<b>319</b>	<b>Verschiedener Betriebsaufwand</b>	<b>40'014.84</b>		<b>38'278.25</b>		<b>12'948.00</b>	
<b>3199</b>	<b>Übriger Betriebsaufwand</b>	<b>40'014.84</b>		<b>38'278.25</b>		<b>12'948.00</b>	
012.3199.00	übriger Betriebsaufwand	1'810.65		995.15		400.00	
022.3199.00	Übriger Betriebsaufwand	753.65		858.80		540.00	
150.3199.00	Übriger Betriebsaufwand	692.60		460.85		408.00	
341.3199.00	Übriger Betriebsaufwand	151.25		579.85		500.00	
615.3199.00	Übriger Betriebsaufwand	400.50		2'418.60		4'000.00	
710.3199.00	Übriger Betriebsaufwand	36'206.19		32'965.00		7'100.00	
<b>33</b>	<b>Abschreibungen Verwaltungsvermögen</b>	<b>28'820.85</b>		<b>30'390.55</b>		<b>22'100.00</b>	
<b>330</b>	<b>Sachanlagen VV</b>	<b>28'820.85</b>		<b>30'390.55</b>		<b>22'100.00</b>	
<b>3300</b>	<b>Planmässige Abschreibungen Sachanlagen</b>	<b>28'820.85</b>		<b>30'390.55</b>		<b>22'100.00</b>	
029.3300.40	Planmässige Abschreibungen Liegenschaften	6'592.61		7'325.12		6'600.00	
342.3300.10	Abschreibungen	3'563.21		2'995.51			
615.3300.10	Planmässige Abschreibungen Strassen / Verkehrswege	3'205.34		3'446.60			
710.3300.30	Planmässige Abschreibungen übrige Tiefbauten	15'459.69		16'623.32		15'500.00	
<b>34</b>	<b>Finanzaufwand</b>	<b>406.35</b>		<b>164.32</b>		<b>100.00</b>	



# Erfolgsrechnung

2024

Konto	Erfolgsrechnung Artengliederung Erfolgsrechnung HRM2	Rechnung 2024		Rechnung 2023		Budget 2024	
		Aufwand	Ertrag	Aufwand	Ertrag	Aufwand	Ertrag
<b>340</b>	<b>Zinsaufwand</b>	<b>406.35</b>		<b>164.32</b>		<b>100.00</b>	
<b>3400</b>	<b>Verzinsung laufende Verbindlichkeiten</b>	<b>406.35</b>		<b>164.32</b>		<b>100.00</b>	
961.3400.00	Zinsen laufende Verbindlichkeiten	406.35		164.32		100.00	
<b>36</b>	<b>Transferaufwand</b>	<b>477'453.70</b>		<b>510'642.74</b>		<b>519'675.00</b>	
<b>361</b>	<b>Entschädigungen an Gemeinwesen</b>	<b>204'072.50</b>		<b>177'742.10</b>		<b>259'700.00</b>	
<b>3611</b>	<b>Entschädigungen an Kantone und Konkordate</b>	<b>11'200.00</b>		<b>8'900.00</b>		<b>9'500.00</b>	
022.3611.20	Anteil Liegenschaftsschätzungskosten					2'000.00	
162.3611.10	Gemeindeanteil ZSO Uri					1'000.00	
910.3611.00	Veranlagungskosten Kanton	11'200.00		8'900.00		6'500.00	
<b>3612</b>	<b>Entschädigungen an Gemeinden und Gemeindezweckverbände</b>	<b>191'872.50</b>		<b>167'842.10</b>		<b>249'200.00</b>	
150.3612.00	Entschädigungen Einsätze			877.50			
211.3612.10	Schulgelder an andere Gemeinden	24'046.00		19'185.20		51'000.00	
212.3612.10	Schulgelder an andere Gemeinden	139'572.00		118'940.00		147'000.00	
213.3612.10	Schulgelder an andere Gemeinden	21'936.00		22'485.00		47'000.00	
579.3612.00	Entschädigungen an Sozialdienst	6'318.50		6'354.40		4'200.00	
<b>3614</b>	<b>Entschädigungen an öffentlichen Unternehmungen</b>	<b>1'000.00</b>		<b>1'000.00</b>		<b>1'000.00</b>	
161.3614.00	Entschädigungen an öffentliche Unternehmungen	1'000.00		1'000.00		1'000.00	
<b>362</b>	<b>Finanz- und Lastenausgleich</b>	<b>70'202.00</b>		<b>46'586.00</b>		<b>82'380.00</b>	
<b>3622</b>	<b>FiLa an Gemeinden und Gemeindezweckverbände</b>	<b>70'202.00</b>		<b>46'586.00</b>		<b>82'380.00</b>	
930.3622.70	Finanzausgleichsbeiträge an Gemeinden: Ressourcenausgleich	69'824.00		46'208.00		82'000.00	
930.3622.72	Finanzausgleichsbeiträge an Gemeinden: Zentrumsleistungsausgleich	378.00		378.00		380.00	
<b>363</b>	<b>Beiträge an Gemeinwesen und Dritte</b>	<b>203'179.20</b>		<b>286'314.64</b>		<b>177'595.00</b>	
<b>3631</b>	<b>Beiträge an Kantone und Konkordate</b>	<b>31'322.00</b>		<b>30'721.00</b>		<b>40'000.00</b>	
220.3631.00	Beiträge an andere Gemeinden	20'665.00		20'770.00		25'000.00	
622.3631.00	Beiträge an Kanton	10'657.00		9'951.00		15'000.00	
<b>3632</b>	<b>Beiträge an Gemeinden und Gemeindezweckverbände</b>	<b>400.00</b>		<b>380.71</b>		<b>920.00</b>	
012.3632.10	Beitrag an Urner Gemeindeverband	400.00		380.71		420.00	
771.3632.10	Beiträge an Kirchgemeinden					500.00	
<b>3634</b>	<b>Beiträge an öffentliche Unternehmungen</b>	<b>897.85</b>		<b>571.00</b>		<b>1'400.00</b>	



# Erfolgsrechnung

2024

Konto	Erfolgsrechnung Artengliederung Erfolgsrechnung HRM2	Rechnung 2024		Rechnung 2023		Budget 2024	
		Aufwand	Ertrag	Aufwand	Ertrag	Aufwand	Ertrag
820.3634.00	Beiträge an öffentliche Unternehmungen	643.00		571.00		1'200.00	
890.3634.00	Beiträge an öffentliche Unternehmungen	254.85				200.00	
<b>3635</b>	<b>Beiträge an private Unternehmungen</b>	<b>32'143.20</b>		<b>34'884.05</b>		<b>30'525.00</b>	
341.3635.00	Beiträge Schwimmbad Altdorf	450.00		450.00		450.00	
840.3635.00	Beiträge an private Unternehmungen	31'693.20		34'434.05		29'875.00	
850.3635.00	Beiträge Regionalentwicklung					200.00	
<b>3636</b>	<b>Beiträge an private Organisationen ohne Erwerbszweck</b>	<b>129'915.10</b>		<b>217'201.88</b>		<b>93'750.00</b>	
311.3636.00	Beiträge an private Organisationen ohne Erwerbszweck	150.00		150.00		5'300.00	
321.3636.00	Beiträge an private Organisationen	40.00		40.00		100.00	
329.3636.00	Beiträge an private Organisationen ohne Erwerbszweck	7'500.00		7'610.00		2'400.00	
341.3636.10	Beiträge an Vereine und Stiftungen	1'950.00		101'350.00		3'000.00	
412.3636.00	Beiträge an öffentliche Unternehmungen	112'999.15		99'158.28		70'000.00	
421.3636.00	Beiträge an private Organisationen ohne Erwerbszweck	1'291.95		450.00		1'550.00	
432.3636.00	Beiträge an private Organisationen ohne Erwerbszweck	834.00		395.60		550.00	
544.3636.00	Beiträge an private Organisationen ohne Erwerbszweck					5'500.00	
579.3636.00	Beiträge an private Organisationen	50.00		3'148.00		350.00	
622.3636.00	Beiträge an private Organisationen	5'100.00		4'900.00		5'000.00	
<b>3637</b>	<b>Beiträge an private Haushalte</b>	<b>8'501.05</b>		<b>2'556.00</b>		<b>11'000.00</b>	
572.3637.00	Beiträge an private Haushalte			2'556.00		10'000.00	
579.3637.00	Krankenkassenprämien und Kostenanteile an Bedürftige	8'501.05				1'000.00	
<b>39</b>	<b>Interne Verrechnungen</b>	<b>49'200.00</b>		<b>47'100.00</b>		<b>49'200.00</b>	
<b>391</b>	<b>Dienstleistungen</b>	<b>48'000.00</b>		<b>46'000.00</b>		<b>48'000.00</b>	
<b>3910</b>	<b>Dienstleistungen</b>	<b>48'000.00</b>		<b>46'000.00</b>		<b>48'000.00</b>	
029.3910.00	Interne Verrechnung von Personalaufwand	15'000.00		15'500.00		15'000.00	
140.3910.00	Interne Verrechnung von Personalaufwand	5'000.00		4'100.00		5'000.00	
342.3910.00	Interne Verrechnungen	2'000.00		1'850.00		2'000.00	
615.3910.00	Interne Verrechnung Personalaufwand	16'000.00		15'300.00		16'000.00	
710.3910.00	Interne Verrechnung von Personalaufwand	8'000.00		7'400.00		8'000.00	
720.3910.00	Interne Verrechnungen	2'000.00		1'850.00		2'000.00	
<b>393</b>	<b>Betriebs- und Verwaltungskosten</b>	<b>1'200.00</b>		<b>1'100.00</b>		<b>1'200.00</b>	
<b>3930</b>	<b>Betriebs- und Verwaltungskosten</b>	<b>1'200.00</b>		<b>1'100.00</b>		<b>1'200.00</b>	
029.3930.00	Interne Verrechnung von Betriebs- und Verwaltungskosten	300.00		200.00		300.00	
140.3930.00	Interne Verrechnung von Betriebs- und Verwaltungskosten	600.00		600.00		600.00	



# Erfolgsrechnung

2024

Konto	Erfolgsrechnung Artengliederung Erfolgsrechnung HRM2	Rechnung 2024		Rechnung 2023		Budget 2024	
		Aufwand	Ertrag	Aufwand	Ertrag	Aufwand	Ertrag
710.3930.00	Interne Verrechnung von Betriebs- und Verwaltungskosten	300.00		300.00		300.00	
<b>4</b>	<b>Ertrag</b>		<b>1'074'560.12</b>		<b>987'605.35</b>		<b>927'500.00</b>
<b>40</b>	<b>Fiskalertrag</b>		<b>669'306.59</b>		<b>647'090.20</b>		<b>607'700.00</b>
<b>400</b>	<b>Direkte Steuern natürliche Personen</b>		<b>605'051.24</b>		<b>582'668.70</b>		<b>542'000.00</b>
<b>4000</b>	<b>Einkommenssteuern natürliche Personen</b>		<b>373'569.15</b>		<b>335'490.80</b>		<b>325'000.00</b>
910.4000.00	Einkommenssteuern natürliche Personen Rechnungsjahr		321'751.95		299'623.95		295'000.00
910.4000.10	Einkommenssteuern natürliche Personen Vorjahre		51'817.20		35'866.85		30'000.00
<b>4001</b>	<b>Vermögenssteuern natürliche Personen</b>		<b>160'811.85</b>		<b>141'037.55</b>		<b>150'000.00</b>
910.4001.00	Vermögenssteuern natürliche Personen Rechnungsjahr		134'767.20		133'430.65		130'000.00
910.4001.10	Vermögenssteuern natürliche Personen Vorjahre		26'044.65		7'606.90		10'000.00
910.4001.20	Nachsteuern Vermögenssteuern natürliche Personen						10'000.00
<b>4002</b>	<b>Quellensteuern natürliche Personen</b>		<b>52'811.34</b>		<b>43'048.05</b>		<b>60'000.00</b>
910.4002.00	Quellensteuern		52'811.34		43'048.05		60'000.00
<b>4008</b>	<b>Personensteuern</b>		<b>6'650.00</b>		<b>6'650.00</b>		<b>6'000.00</b>
910.4008.10	Kopfsteuern		6'650.00		6'650.00		6'000.00
<b>4009</b>	<b>Übrige direkte Steuern natürliche Personen</b>		<b>11'208.90</b>		<b>56'442.30</b>		<b>1'000.00</b>
910.4009.00	Nachsteuern natürliche Personen		11'208.90		56'442.30		1'000.00
<b>401</b>	<b>Direkte Steuern juristische Personen</b>		<b>63'709.35</b>		<b>63'971.50</b>		<b>65'000.00</b>
<b>4010</b>	<b>Gewinnsteuern juristische Personen</b>		<b>6'401.75</b>		<b>10'706.55</b>		<b>15'000.00</b>
910.4010.00	Gewinnsteuern juristische Personen Rechnungsjahr		8'194.10		12'998.45		10'000.00
910.4010.10	Gewinnsteuern juristische Personen Vorjahre		-1'792.35		-2'291.90		5'000.00
<b>4011</b>	<b>Kapitalsteuern juristische Personen</b>		<b>57'307.60</b>		<b>53'264.95</b>		<b>50'000.00</b>
910.4011.00	Kapitalsteuern juristische Personen Rechnungsjahr		53'278.20		23'558.05		25'000.00
910.4011.10	Kapitalsteuern juristische Personen Vorjahre		4'029.40		29'706.90		25'000.00
<b>403</b>	<b>Besitz- und Aufwandsteuern</b>		<b>546.00</b>		<b>450.00</b>		<b>700.00</b>
<b>4033</b>	<b>Hundesteuer</b>		<b>546.00</b>		<b>450.00</b>		<b>700.00</b>
910.4033.00	Hundesteuern		546.00		450.00		700.00



# Erfolgsrechnung

2024

Konto	Erfolgsrechnung Artengliederung Erfolgsrechnung HRM2	Rechnung 2024		Rechnung 2023		Budget 2024	
		Aufwand	Ertrag	Aufwand	Ertrag	Aufwand	Ertrag
<b>42</b>	<b>Entgelte</b>		<b>58'528.54</b>		<b>76'583.64</b>		<b>58'600.00</b>
<b>420</b>	<b>Ersatzabgaben</b>		<b>2'080.00</b>		<b>1'480.00</b>		<b>2'000.00</b>
<b>4200</b>	<b>Ersatzabgaben</b>		<b>2'080.00</b>		<b>1'480.00</b>		<b>2'000.00</b>
150.4200.00	Feuerwehrpflichtersatz		2'080.00		1'480.00		2'000.00
<b>421</b>	<b>Gebühren für Amtshandlungen</b>		<b>20'376.00</b>		<b>21'468.70</b>		<b>20'100.00</b>
<b>4210</b>	<b>Gebühren für Amtshandlungen</b>		<b>20'376.00</b>		<b>21'468.70</b>		<b>20'100.00</b>
022.4210.00	Gebühren für Amtshandlungen		2'456.00		3'018.70		2'000.00
140.4210.00	Gebühren für Amtshandlungen						100.00
150.4210.10	Feuerwehrtaxen		17'920.00		18'450.00		18'000.00
<b>422</b>	<b>Spital- und Heimtaxen, Kostgelder</b>		<b>14'204.35</b>		<b>14'051.40</b>		<b>15'000.00</b>
<b>4220</b>	<b>Taxen und Kostgelder</b>		<b>14'204.35</b>		<b>14'051.40</b>		<b>15'000.00</b>
710.4220.00	Wassertaxen		14'204.35		14'051.40		15'000.00
<b>424</b>	<b>Benützungsgebühren und Dienstleistungen</b>		<b>17'675.46</b>		<b>10'632.99</b>		<b>13'000.00</b>
<b>4240</b>	<b>Benützungsgebühren und Dienstleistungen</b>		<b>17'675.46</b>		<b>10'632.99</b>		<b>13'000.00</b>
615.4240.00	Benützungsgebühren und Dienstleistungen		16'875.46		9'732.99		12'000.00
622.4240.00	Benützungsgebühren Seniorenbus		800.00		900.00		1'000.00
<b>426</b>	<b>Rückerstattungen</b>		<b>4'192.73</b>		<b>28'950.55</b>		<b>8'000.00</b>
<b>4260</b>	<b>Rückerstattungen Dritter</b>		<b>4'192.73</b>		<b>28'950.55</b>		<b>8'000.00</b>
150.4260.00	Rückerstattungen Dritter		1'192.73		16'849.50		
572.4260.00	Rückerstattungen Dritter				6'044.60		1'000.00
579.4260.00	Rückerstattungen Dritter						1'000.00
840.4260.00	Rückerstattung AUT		3'000.00		6'056.45		6'000.00
<b>427</b>	<b>Bussen</b>						<b>500.00</b>
<b>4270</b>	<b>Bussen</b>						<b>500.00</b>
022.4270.00	Bussen						500.00
<b>43</b>	<b>Verschiedene Erträge</b>		<b>2'500.00</b>		<b>1'250.00</b>		<b>2'500.00</b>
<b>430</b>	<b>Verschiedene betriebliche Erträge</b>		<b>2'500.00</b>		<b>1'250.00</b>		<b>2'500.00</b>



# Erfolgsrechnung

2024

Konto	Erfolgsrechnung Artengliederung Erfolgsrechnung HRM2	Rechnung 2024		Rechnung 2023		Budget 2024	
		Aufwand	Ertrag	Aufwand	Ertrag	Aufwand	Ertrag
<b>4309</b> 022.4309.00	<b>Übriger betrieblicher Ertrag</b> Übriger betrieblicher Ertrag		<b>2'500.00</b> 2'500.00		<b>1'250.00</b> 1'250.00		<b>2'500.00</b> 2'500.00
<b>44</b>	<b>Finanzertrag</b>		<b>75'898.00</b>		<b>78'004.10</b>		<b>48'350.00</b>
<b>440</b>	<b>Zinsertrag</b>		<b>3'647.57</b>		<b>6'196.65</b>		<b>2'400.00</b>
<b>4400</b> 961.4400.00	<b>Zinsen flüssige Mittel</b> Zinsen flüssige Mittel		<b>3'551.17</b> 3'551.17		<b>2'306.30</b> 2'306.30		<b>100.00</b> 100.00
<b>4401</b> 961.4401.00	<b>Zinsen Forderungen und Kontokorrente</b> Verzugszinsen Steuern		<b>96.40</b> 96.40		<b>3'734.35</b> 3'734.35		<b>2'000.00</b> 2'000.00
<b>4402</b> 961.4402.00	<b>Zinsen kurzfristige Finanzanlagen</b> Zinsen kurzfristige Finanzanlagen				<b>156.00</b> 156.00		<b>300.00</b> 300.00
<b>442</b>	<b>Beteiligungsertrag FV</b>		<b>5'554.46</b>		<b>3'626.79</b>		<b>1'000.00</b>
<b>4420</b> 961.4420.00	<b>Dividenden FV</b> Dividenden		<b>5'554.46</b> 5'554.46		<b>3'626.79</b> 3'626.79		<b>1'000.00</b> 1'000.00
<b>444</b>	<b>Wertberichtigungen Anlagen FV</b>		<b>21'082.17</b>		<b>20'772.46</b>		
<b>4440</b> 969.4440.00	<b>Marktwertanpassungen Wertschriften FV</b> Wertberichtigung		<b>21'082.17</b> 21'082.17		<b>20'772.46</b> 20'772.46		
<b>446</b>	<b>Finanzertrag von öffentlichen Unternehmungen</b>		<b>2'530.00</b>		<b>1'299.00</b>		<b>1'500.00</b>
<b>4463</b> 730.4463.00	<b>Öffentliche Unternehmungen als Aktiengesellschaft oder andere privatrechtliche Organisationsform</b> Gewinnanteil ZAKU u. Papiersammlung		<b>2'530.00</b> 2'530.00		<b>1'299.00</b> 1'299.00		<b>1'500.00</b> 1'500.00
<b>447</b>	<b>Liegenschaftenertrag VV</b>		<b>43'083.80</b>		<b>46'109.20</b>		<b>43'450.00</b>
<b>4470</b> 029.4470.00	<b>Pacht- und Mietzinse Liegenschaften VV</b> Mieteträge		<b>23'595.00</b> 23'595.00		<b>20'130.00</b> 20'130.00		<b>22'350.00</b> 22'350.00
<b>4472</b> 029.4472.00 161.4472.00	<b>Vergütung für Benützung Liegenschaften VV</b> Vergütung für Benützung Liegenschaften Vergütung für Benützung Liegenschaften		<b>19'488.80</b> 19'488.80		<b>25'979.20</b> 25'979.20		<b>21'100.00</b> 21'000.00 100.00



# Erfolgsrechnung

2024

Konto	Erfolgsrechnung Artengliederung Erfolgsrechnung HRM2	Rechnung 2024		Rechnung 2023		Budget 2024	
		Aufwand	Ertrag	Aufwand	Ertrag	Aufwand	Ertrag
<b>46</b>	<b>Transferertrag</b>		<b>206'196.10</b>		<b>123'659.90</b>		<b>161'150.00</b>
<b>460</b>	<b>Ertragsanteile</b>		<b>70'826.40</b>		<b>31'173.90</b>		<b>18'000.00</b>
<b>4601</b>	<b>Anteil an Kantonerträgen und Konkordaten</b>		<b>70'826.40</b>		<b>31'173.90</b>		<b>18'000.00</b>
910.4601.00	Ausgleichszahlungen Kanton, jur. Personen		300.00				1'000.00
950.4601.01	Anteil am Ertrag kantonale Grundstückgewinnsteuer		69'305.50		29'881.00		15'000.00
950.4601.02	Anteil am Ertrag kantonale Erbschafts- und Schenkungssteuer		39.15				1'000.00
950.4601.30	Anteil Wirtschafts- und Getränkeverkaufstaxen		1'181.75		1'292.90		1'000.00
<b>461</b>	<b>Entschädigungen von Gemeinwesen</b>		<b>541.00</b>		<b>337.00</b>		<b>450.00</b>
<b>4611</b>	<b>Entschädigungen vom Kanton und von Konkordaten</b>		<b>541.00</b>		<b>337.00</b>		<b>450.00</b>
011.4611.00	Entschädigungen vom Kanton		541.00		337.00		450.00
<b>462</b>	<b>Finanz- und Lastenausgleich</b>		<b>124'124.00</b>		<b>82'930.00</b>		<b>117'000.00</b>
<b>4621</b>	<b>Finanz- und Lastenausgleich von Kanton und Konkordaten</b>		<b>124'124.00</b>		<b>82'930.00</b>		<b>117'000.00</b>
930.4621.30	Anteil der Gemeinden am Landschaftslastenausgleich des Kantons		103'548.00		62'847.00		100'000.00
930.4621.50	Globalbilanzausgleich		20'576.00		20'083.00		17'000.00
<b>463</b>	<b>Beiträge von Gemeinwesen und Dritten</b>		<b>10'704.70</b>		<b>9'219.00</b>		<b>25'700.00</b>
<b>4631</b>	<b>Beiträge vom Kanton und von Konkordaten</b>		<b>10'704.70</b>		<b>9'219.00</b>		<b>25'700.00</b>
150.4631.00	Beiträge aus Feuerlöschfonds		5'756.00		5'756.00		5'700.00
790.4631.00	Kantonsbeiträge		4'948.70		3'463.00		20'000.00
<b>48</b>	<b>Ausserordentlicher Ertrag</b>		<b>12'930.89</b>		<b>13'917.51</b>		
<b>489</b>	<b>Entnahmen aus dem Eigenkapital</b>		<b>12'930.89</b>		<b>13'917.51</b>		
<b>4893</b>	<b>Entnahmen aus Vorfinanzierungen des EK</b>		<b>12'930.89</b>		<b>13'917.51</b>		
710.4893.01	Entnahme Vorfinanzierung Wasserversorgung		12'930.89		13'917.51		
<b>49</b>	<b>Interne Verrechnungen</b>		<b>49'200.00</b>		<b>47'100.00</b>		<b>49'200.00</b>
<b>491</b>	<b>Dienstleistungen</b>		<b>48'000.00</b>		<b>46'000.00</b>		<b>48'000.00</b>
<b>4910</b>	<b>Dienstleistungen</b>		<b>48'000.00</b>		<b>46'000.00</b>		<b>48'000.00</b>
022.4910.00	Interne Verrechnung von Personalaufwand		48'000.00		46'000.00		48'000.00



# Erfolgsrechnung

2024

Konto	Erfolgsrechnung Artengliederung Erfolgsrechnung HRM2	Rechnung 2024		Rechnung 2023		Budget 2024	
		Aufwand	Ertrag	Aufwand	Ertrag	Aufwand	Ertrag
<b>493</b>	<b>Betriebs- und Verwaltungskosten</b>		<b>1'200.00</b>		<b>1'100.00</b>		<b>1'200.00</b>
<b>4930</b>	<b>Betriebs- und Verwaltungskosten</b>		<b>1'200.00</b>		<b>1'100.00</b>		<b>1'200.00</b>
022.4930.00	Interne Verrechnung von Betriebs- und Verwaltungskosten		1'200.00		1'100.00		1'200.00

**Bilanz**  
2024

Konto	Bilanz Bilanzgliederung HRM2	Bestand per 01.01.2024	Veränderungen		Bestand per 31.12.2024
			Zuwachs	Abgang	
<b>1</b>	<b>Aktiven</b>	<b>3'391'721.50</b>	<b>2'972'213.79</b>	<b>2'973'777.35</b>	<b>3'390'157.94</b>
<b>10</b>	<b>Finanzvermögen</b>	<b>2'657'232.60</b>	<b>1'249'641.39</b>	<b>2'083'670.45</b>	<b>1'823'203.54</b>
<b>100</b>	<b>Flüssige Mittel und kurzfristige Geldanlagen</b>	<b>1'865'837.77</b>	<b>1'062'195.26</b>	<b>1'878'077.00</b>	<b>1'049'956.03</b>
<b>1000</b>	<b>Kasse</b>	<b>3'364.80</b>	<b>3'322.40</b>	<b>3'139.90</b>	<b>3'547.30</b>
1000.01	Kasse	3'364.80	3'322.40	3'139.90	3'547.30
<b>1001</b>	<b>Post</b>	<b>937'692.05</b>	<b>858'439.28</b>	<b>1'691'333.45</b>	<b>104'797.88</b>
1001.01	Postfinance 60-18267-0	937'692.05	858'439.28	1'691'333.45	104'797.88
<b>1002</b>	<b>Bank</b>	<b>924'780.92</b>	<b>200'433.58</b>	<b>183'603.65</b>	<b>941'610.85</b>
1002.01	UKB 184012-1225	17'870.00	196'762.41	182'285.76	32'346.65
1002.02	UKB 761038.81	509'728.20	1'321.50	425.55	510'624.15
1002.03	UKB Wertschriftenkonto 184012-2122	53.50		65.00	-11.50
1002.04	Raiffeisen 19069.07	360'898.06	2'135.32	749.36	362'284.02
1002.05	Raiffeisen 191820.1 (Sozialverwaltung)	505.04	2.98	2.00	506.02
1002.06	Raiffeisen 191823.5 (Sozialverwaltung)	35'726.12	211.37	75.98	35'861.51
<b>101</b>	<b>Forderungen</b>	<b>33'649.83</b>	<b>111'540.93</b>	<b>133'274.46</b>	<b>11'916.30</b>
<b>1010</b>	<b>Forderungen aus Lieferungen und Leistungen gegenüber Dritten</b>	<b>5'229.10</b>	<b>964.50</b>	<b>1'541.15</b>	<b>4'652.45</b>
1010.01	Forderungen Sammelkonto	850.00	100.00	242.00	708.00
1010.20	Forderungen Wassertaxen	4'079.10	714.50	1'149.15	3'644.45
1010.21	Forderungen Hundetaxen	300.00	150.00	150.00	300.00
<b>1012</b>	<b>Steuerforderungen</b>	<b>25'527.51</b>	<b>52'389.90</b>	<b>76'634.91</b>	<b>1'282.50</b>
1012.01	Forderungen Gemeindesteuern	21'686.51	25'674.95	47'361.46	0.00
1012.11	Forderungen Kantonssteuern	0.00	25'674.95	25'674.95	0.00
1012.50	Forderungen Feuerwehropflichtersatz und Feuerwehrtaxen	3'841.00	1'040.00	3'598.50	1'282.50
<b>1015</b>	<b>Interne Kontokorrente</b>		<b>55'098.40</b>	<b>55'098.40</b>	
1015.11	Sammelkonto Steuern	0.00	55'098.40	55'098.40	0.00
<b>1019</b>	<b>Übrige Forderungen</b>	<b>2'893.22</b>	<b>3'088.13</b>		<b>5'981.35</b>
1019.10	Forderungen Verrechnungssteuern	2'893.22	3'088.13		5'981.35
<b>104</b>	<b>Aktive Rechnungsabgrenzungen</b>	<b>61'264.69</b>	<b>50'124.36</b>	<b>61'264.69</b>	<b>50'124.36</b>

**Bilanz**  
2024

Konto	Bilanz Bilanzgliederung HRM2	Bestand per 01.01.2024	Veränderungen		Bestand per 31.12.2024
			Zuwachs	Abgang	
<b>1049</b>	<b>Übrige aktive Rechnungsabgrenzungen Erfolgsrechnung</b>	<b>61'264.69</b>	<b>50'124.36</b>	<b>61'264.69</b>	<b>50'124.36</b>
1049.01	Transitorische Aktiven	61'264.69	50'124.36	61'264.69	50'124.36
<b>106</b>	<b>Vorräte und angefangene Arbeiten</b>	<b>17'981.00</b>	<b>1'019.90</b>	<b>10'804.30</b>	<b>8'196.60</b>
<b>1060</b>	<b>Handelswaren</b>	<b>17'981.00</b>	<b>1'019.90</b>	<b>10'804.30</b>	<b>8'196.60</b>
1060.01	Kehrriechtsäcke	1'981.00	1'019.90	804.30	2'196.60
1060.02	Heizöl	16'000.00		10'000.00	6'000.00
<b>107</b>	<b>Finanzanlagen</b>	<b>678'499.31</b>	<b>24'760.94</b>	<b>250.00</b>	<b>703'010.25</b>
<b>1070</b>	<b>Aktien und Anteilsscheine</b>	<b>678'499.31</b>	<b>24'760.94</b>	<b>250.00</b>	<b>703'010.25</b>
1070.01	Aktien DAG	500.00			500.00
1070.02	Aktien Golf AG	200.00			200.00
1070.03	Aktien ASS	1.00			1.00
1070.05	Aktien MGB	1.00			1.00
1070.06	Aktien DFB	1.00			1.00
1070.07	Anteilscheine BGR	12'000.00			12'000.00
1070.08	Fonds Postfinance	626'946.31	24'760.94		651'707.25
1070.09	Aktien EWA	8'850.00		250.00	8'600.00
1070.10	Darlehen Schneesport	30'000.00			30'000.00
<b>14</b>	<b>Verwaltungsvermögen</b>	<b>734'488.90</b>	<b>1'722'572.40</b>	<b>890'106.90</b>	<b>1'566'954.40</b>
<b>140</b>	<b>Sachanlagen VV</b>	<b>372'375.90</b>	<b>1'722'572.40</b>	<b>890'106.90</b>	<b>1'204'841.40</b>
<b>1401</b>	<b>Strassen / Verkehrswege</b>	<b>45'792.58</b>		<b>3'205.34</b>	<b>42'587.24</b>
1401.01	Gemeindestrassen	45'790.58		3'205.34	42'585.24
1401.02	Landparzelle Oberdorf	1.00			1.00
1401.10	Strassenbeleuchtung	1.00			1.00
<b>1403</b>	<b>Übrige Tiefbauten</b>	<b>260'653.24</b>	<b>27'782.30</b>	<b>32'913.90</b>	<b>255'521.64</b>
1403.01	Wasserversorgung	220'852.75		15'459.69	205'393.06
1403.03	Kanalisation	2.00			2.00
1403.10	Lawinenverbauungen	1.00			1.00
1403.12	Spiel/Sport/Grillplatz	39'797.49	27'782.30	17'454.21	50'125.58
<b>1404</b>	<b>Hochbauten</b>	<b>65'929.08</b>		<b>6'592.61</b>	<b>59'336.47</b>
1404.01	Schulhaus	65'926.08		6'592.61	59'333.47
1404.02	Gemeindehaus	1.00			1.00
1404.03	Feuerwehrlokal	1.00			1.00



# Bilanz 2024

Konto	Bilanz Bilanzgliederung HRM2	Bestand per 01.01.2024	Veränderungen		Bestand per 31.12.2024
			Zuwachs	Abgang	
1404.04	Schlachthaus	1.00			1.00
<b>1406</b>	<b>Mobilien VV</b>	<b>1.00</b>			<b>1.00</b>
1406.02	Fahrzeuge	1.00			1.00
<b>1407</b>	<b>Anlagen im Bau VV</b>		<b>1'694'790.10</b>	<b>847'395.05</b>	<b>847'395.05</b>
1407.02	Ableitung Wasserversorgung	0.00	1'694'790.10	847'395.05	847'395.05
<b>144</b>	<b>Darlehen</b>	<b>97'113.00</b>			<b>97'113.00</b>
<b>1444</b>	<b>Darlehen an öffentliche Unternehmungen</b>	<b>97'113.00</b>			<b>97'113.00</b>
1444.01	Darlehen Senioren- und Gesundheitszentrum Ursern	194'226.00			194'226.00
1444.99	Wertberichtigung Darlehen SGZ	-97'113.00			-97'113.00
<b>145</b>	<b>Beteiligungen, Grundkapitalien</b>	<b>265'000.00</b>			<b>265'000.00</b>
<b>1452</b>	<b>Beteiligungen an Gemeinden und Gemeindezweckverbänden</b>	<b>260'000.00</b>			<b>260'000.00</b>
1452.01	Beteiligung Abwasser Uri	260'000.00			260'000.00
<b>1455</b>	<b>Beteiligungen an privaten Unternehmungen</b>	<b>5'000.00</b>			<b>5'000.00</b>
1455.01	Beteiligung AUT GmbH	10'000.00			10'000.00
1455.99	Wertberichtigung Stammanteil AUT	-5'000.00			-5'000.00
<b>2</b>	<b>Passiven</b>	<b>3'426'658.51</b>	<b>226'694.35</b>	<b>273'671.25</b>	<b>3'379'681.61</b>
<b>20</b>	<b>Fremdkapital</b>	<b>274'930.10</b>	<b>224'165.55</b>	<b>213'274.55</b>	<b>285'821.10</b>
<b>200</b>	<b>Laufende Verbindlichkeiten</b>	<b>78'023.90</b>	<b>72'214.70</b>	<b>124'563.65</b>	<b>25'674.95</b>
<b>2000</b>	<b>Laufende Verbindlichkeiten aus Lieferungen und Leistungen von Dritten</b>		<b>8'426.95</b>	<b>8'426.95</b>	
2000.99	Durchgangskonto	0.00	8'426.95	8'426.95	0.00
<b>2001</b>	<b>Kontokorrente mit Dritten</b>	<b>78'023.90</b>	<b>63'787.75</b>	<b>116'136.70</b>	<b>25'674.95</b>
2001.11	Kontokorrent Kanton	78'023.90		52'348.95	25'674.95
2001.50	Kontokorrent Ausgleichskasse	0.00	30'628.15	30'628.15	0.00
2001.52	Kontokorrent Pensionskasse Uri	0.00	33'159.60	33'159.60	0.00
<b>204</b>	<b>Passive Rechnungsabgrenzung</b>	<b>88'710.90</b>	<b>151'950.85</b>	<b>88'710.90</b>	<b>151'950.85</b>
<b>2049</b>	<b>Übrige passive Rechnungsabgrenzungen Erfolgsrechnung</b>	<b>88'710.90</b>	<b>151'950.85</b>	<b>88'710.90</b>	<b>151'950.85</b>
2049.01	Transitorische Passiven	88'710.90	151'950.85	88'710.90	151'950.85

**Bilanz**  
2024

Konto	Bilanz Bilanzgliederung HRM2	Bestand per 01.01.2024	Veränderungen		Bestand per 31.12.2024
			Zuwachs	Abgang	
<b>206</b>	<b>Langfristige Finanzverbindlichkeiten</b>	<b>90'889.05</b>			<b>90'889.05</b>
<b>2064</b>	<b>Darlehen</b>	<b>90'889.05</b>			<b>90'889.05</b>
2064.01	Darlehen CKW	90'889.05			90'889.05
<b>209</b>	<b>Verbindlichkeiten gegenüber Spezialfinanzierungen und Fonds im Fremdkapital</b>	<b>17'306.25</b>			<b>17'306.25</b>
<b>2090</b>	<b>Verbindlichkeiten gegenüber Spezialfinanzierungen im FK</b>	<b>17'306.25</b>			<b>17'306.25</b>
2090.01	Ersatzabgabe Schutzraumbauten	17'306.25			17'306.25
<b>29</b>	<b>Eigenkapital</b>	<b>3'151'728.41</b>	<b>2'528.80</b>	<b>60'396.70</b>	<b>3'093'860.51</b>
<b>290</b>	<b>Verpflichtungen (+) bzw. Vorschüss (-) gegenüber Spezialfinanzierungen</b>	<b>2'658.60</b>			<b>2'658.60</b>
<b>2900</b>	<b>Spezialfinanzierungen im EK</b>	<b>2'658.60</b>			<b>2'658.60</b>
2900.01	Fonds Spezialfinanzierung Wasserversorgung	2'658.60			2'658.60
<b>291</b>	<b>Fonds</b>	<b>236'108.91</b>		<b>10'000.00</b>	<b>226'108.91</b>
<b>2910</b>	<b>Fonds im Eigenkapital</b>	<b>223'441.21</b>		<b>10'000.00</b>	<b>213'441.21</b>
2910.01	Unwetterfonds	47'357.05			47'357.05
2910.02	Tourismusfonds (TRV Realp)	28'485.35		10'000.00	18'485.35
2910.03	Lawinenfonds	69'378.25			69'378.25
2910.04	Schiesswesenfonds (Schützengesellschaft Realp)	-2'509.54			-2'509.54
2910.05	Franz Regli Fonds (Schulfonds)	18'719.45			18'719.45
2910.06	Sozialfonds	36'010.65			36'010.65
2910.07	Strassenfonds (Heggstrassenfonds)	26'000.00			26'000.00
<b>2911</b>	<b>Legate und Stiftungen ohne eigene Rechtspersönlichkeit im EK</b>	<b>12'667.70</b>			<b>12'667.70</b>
2911.01	Mehrzweckgebäude	12'667.70			12'667.70
<b>293</b>	<b>Vorfinanzierungen</b>	<b>628'236.99</b>	<b>2'528.80</b>	<b>15'459.69</b>	<b>615'306.10</b>
<b>2930</b>	<b>Vorfinanzierungen</b>	<b>628'236.99</b>	<b>2'528.80</b>	<b>15'459.69</b>	<b>615'306.10</b>
2930.01	Vorfinanzierung Wasserversorgung	184'903.99	2'528.80	15'459.69	171'973.10
2930.02	Vorfinanzierung Gemeindehaus	10'000.00			10'000.00
2930.03	Vorfinanzierung WV 2+3 Tranche	433'333.00			433'333.00
<b>299</b>	<b>Bilanzüberschuss/-fehlbetrag</b>	<b>2'284'723.91</b>		<b>34'937.01</b>	<b>2'249'786.90</b>
<b>2999</b>	<b>Kumulierte Ergebnisse der Vorjahre</b>	<b>2'284'723.91</b>		<b>34'937.01</b>	<b>2'249'786.90</b>



# Bilanz

2024

Konto	Bilanz Bilanzgliederung HRM2	Bestand per 01.01.2024	Veränderungen		Bestand per 31.12.2024
			Zuwachs	Abgang	
2999.01	Eigenkapital Gemeinde	2'284'723.91		34'937.01	2'249'786.90



# Investitionsrechnung

2024

Konto	Investitionsrechnung Funktionale Gliederung IR HRM2	Rechnung 2024		Rechnung 2023		Budget 2024	
		Ausgaben	Einnahmen	Ausgaben	Einnahmen	Ausgaben	Einnahmen
	Total	861'286.05					
<b>3</b>	<b>KULTUR, SPORT UND FREIZEIT</b>	<b>13'891.00</b>					
<b>34</b>	<b>Sport und Freizeit</b>	<b>13'891.00</b>					
<b>342</b>	<b>Freizeit</b>	<b>13'891.00</b>					
342.5090.00	Investitionen Freizeit	13'891.00					
<b>7</b>	<b>UMWELTSCHUTZ UND RAUMORDNUNG</b>	<b>847'395.05</b>					
<b>71</b>	<b>Wasserversorgung</b>	<b>847'395.05</b>					
<b>710</b>	<b>Wasserversorgung</b>	<b>847'395.05</b>					
710.5030.20	Sanierung Wasserleitung	847'395.05					