

2025

Rechnungen und Berichte



INHALTSVERZEICHNIS

		Seite
	1 Überblick Jahresrechnung	
	1.1 Gesamtbeurteilung	3
	1.2 Gesamtübersicht	4
	1.3 Bericht und Antrag der Rechnungsprüfungskommission	5
2025	2 Erfolgsrechnung	
	2.1 Erfolgsrechnung gestaffelt nach HRM2	6
	2.2 Zusammenzug Funktionale Gliederung	7
	3 Zusammenzug Investitionsrechnung funktionale Gliederung	8
	4 Bilanz	9
	5 Geldflussrechnung	10
	6 Anhang	
	6.1 Grundsätze zur Rechnungslegung	11/12
	6.2 Anlagespiegel	13
	6.3 Beteiligungsspiegel	14
	6.4 Rückstellungsspiegel	15
	6.5 Gewährleistungsspiegel	16
	6.6 Eigenkapitalnachweis	17
	6.7 Finanzkennzahlen	18-20
	6.8 Zusätzliche Angaben	
	7 Übersichten	
	7.1 Wesentliche Abweichungen zum Budget 2025	21-23
	8 Details zur Jahresrechnung	
	8.1 Erfolgsrechnung nach Funktionen	
	8.2 Erfolgsrechnung nach Artengliederung	
	8.3 Investitionsrechnung nach Funktionen	
	8.4 Bilanz	

1.1 Gesamtbeurteilung

Einwohnergemeinde Realp

Die Rechnung 2025 schliesst bei einem Aufwand von CHF 1'086'056 und einem Ertrag von CHF 1'108'656 mit einem Ertragsüberschuss von CHF 22'600 ab. Das Budget rechnete mit einem Aufwandsüberschuss von CHF 25'007.

Somit schliesst die Rechnung 2025 um CHF 47'607 besser ab als budgetiert. Der Ertragsüberschuss wird dem Eigenkapital gutgeschrieben, so dass per 31. Dezember 2025 ein Eigenkapital von CHF 3'114'900 resultiert.

Die Investitionsrechnung verzeichnet einen Zugang im Umfang von CHF 320'823.

Der Gemeinderat Realp freut sich über das gute Rechnungsergebnis und wird Sie anlässlich der Gemeindeversammlung vom 9. Juni 2026 ausführlich informieren.

Realp im April 2026

DER GEMEINDERAT REALP

1.2 Gesamtübersicht

Einwohnergemeinde Realp

	Rechnung 2025	Budget 2025	Rechnung 2024	Abweichung RG 2025 - BG 2025	
Erfolgsrechnung					
Betrieblicher Aufwand	1'080'594	993'827	1'063'677	86'767	8.7%
Betrieblicher Ertrag	1'045'493	917'570	985'731	127'923	13.9%
Ergebnis aus betrieblicher Tätigkeit	-35'101	-76'257	-77'946	41'156	-54.0%
Finanzaufwand	5'461	100	406	5'361	5361.0%
Finanzertrag	51'124	51'350	75'898	-226	-0.4%
Ergebnis aus Finanzierung	45'663	51'250	75'492	-5'587	-10.9%
Operatives Ergebnis	10'563	-25'007	-2'455	35'570	-142.2%
Ausserordentlicher Aufwand	-	-	-	-	
Ausserordentlicher Ertrag	12'038	-	12'931	12'038	
Ausserordentliches Ergebnis	12'038	-	12'931	12'038	
Gesamtergebnis Erfolgsrechnung	22'601	-25'007	10'476	47'608	-190.4%
Investitionsrechnung					
Investitionsausgaben	320'823	-	861'286	320'823	
Investitionseinnahmen	-	-	-	-	
Nettoinvestitionen	320'823	-	861'286	320'823	
Finanzierung					
Nettoinvestitionen	320'823	-	861'286	320'823	
Selbstfinanzierung	37'363	-	26'366	37'363	#DIV/0!
Selbstfinanzierungssaldo	358'187	-	887'652	358'187	#DIV/0!
Selbstfinanzierungsgrad	100.0%	100.0%	100.0%		

1.3 Bericht und Antrag der Rechnungsprüfungskommission

Einwohnergemeinde Realp

Herr Gemeindepräsident
Geschätzte Damen und Herren

Wie bereits in den Vorjahren wurde die Jahresrechnung 2025 durch die Treuhand- und Revisionsgesellschaft Mattig-Sutter und Partner geprüft. In einer Abschlussbesprechung mit der Rechnungsprüfungskommission (RPK) wurde die Jahresrechnung besprochen und detailliert erläutert.

Aufgrund des Prüfungsberichts der Treuhand- und Revisionsgesellschaft Mattig-Sutter und Partner und der abschliessenden Besprechung der beteiligten Personen, kann die RPK folgende Punkte festhalten:

Prüfungsergebnis:

- Die Jahresrechnung 2025 stimmt mit der Buchhaltung überein.
- Die Rechnungen sind ordnungsgemäss geführt.
- Die gesetzlichen Bewertungsgrundsätze und Vorschriften sind eingehalten.
- Die Guthaben und Verbindlichkeiten sind in der Bilanz per 31. Dezember 2025 enthalten.
- Die Anhänge der Jahresrechnung sind korrekt und vollständig.

Antrag

Wir beantragen, die vorliegende Jahresrechnung 2025 zu genehmigen. Die verantwortliche Rechnungsführerin und die Verwaltungsorgane seien unter bester Verdankung für die geleistete Arbeit zu entlasten.

Realp, 29. Mai 2026

Die Rechnungsprüfungskommission

Bollschweiler Verena, Präsidentin

Simmen Roland

Simmen Armand

2.1 Erfolgsrechnung gestaffelt nach HRM2

Einwohnergemeinde Realp

	Rechnung 2025	Budget 2025	Rechnung 2024
Betrieblicher Aufwand	1'080'594	993'827	1'063'677
30 Personalaufwand	208'758	222'647	206'167
31 Sach- und übriger Betriebsaufwand	404'627	276'475	302'036
33 Abschreibungen Verwaltungsvermögen	26'801	16'500	28'821
35 Einlagen in Fonds und Spezialfinanzierungen	-	-	-
36 Transferaufwand	391'208	429'005	477'454
39 Interne Verrechnungen	49'200	49'200	49'200
Betrieblicher Ertrag	1'045'493	902'070	985'731
40 Fiskalertrag	681'278	625'700	669'307
41 Regalien und Konzessionen	-	-	-
42 Entgelte	67'543	61'900	58'529
43 Verschiedene Erträge	2'500	3'000	2'500
45 Entnahmen aus Fonds und Spezialfinanzierungen	-	-	-
46 Transferertrag	244'972	162'270	206'196
49 Interne Verrechnungen	49'200	49'200	49'200
Ergebnis aus betrieblicher Tätigkeit	-35'101	-91'757	-77'946
34 Finanzaufwand	5'461	100	406
44 Finanzertrag	51'124	51'350	75'898
Ergebnis aus Finanzierung	45'663	51'250	75'492
Operatives Ergebnis	10'563	-40'507	-2'455
38 Ausserordentlicher Aufwand	-	-	-
48 Ausserordentlicher Ertrag	12'038	15'500	12'931
Ausserordentliches Ergebnis	12'038	15'500	12'931
Gesamtergebnis Erfolgsrechnung	22'601	-25'007	10'476

2.2 Zusammenzug Funktionale Gliederung

Einwohnergemeinde Realp

Erfolgsrechnung Zusammenzug funktionale Gliederung	Rechnung 2025		Budget 2025		Rechnung 2024	
	Aufwand	Ertrag	Aufwand	Ertrag	Aufwand	Ertrag
Erfolgsrechnung	1'086'056	1'108'656	993'927	968'920	1'064'084	1'074'560
Aufwandüberschuss				25'007		
Ertragsüberschuss	22'601				10'476	
0 Allgemeine Verwaltung	426'964	103'178	320'940	101'620	370'177	97'781
Nettoergebnis		323'786		219'320		272'396
1 Ordnung und Sicherheit	46'522	30'576	66'282	27'700	56'163	26'949
Nettoergebnis		15'946		38'582		29'214
2 Bildung	240'435	966	251'500	-	206'219	-
Nettoergebnis		239'469		251'500		206'219
3 Kultur, Sport und Freizeit	32'052	-	50'250	-	23'713	-
Nettoergebnis		32'052		50'250		23'713
4 Gesundheit	39'371	-	72'500	-	115'125	-
Nettoergebnis		39'371		72'500		115'125
5 Soziale Sicherheit	13'999	-	20'350	2'000	14'870	-
Nettoergebnis		13'999		18'350		14'870
6 Verkehr	79'202	11'216	74'050	13'000	87'822	17'675
Nettoergebnis		67'986		61'050		70'147
7 Umwelt und Raumordnung	87'973	48'482	79'150	52'000	74'346	34'614
Nettoergebnis		39'491		27'150		39'732
8 Volkswirtschaft	33'334	11'031	31'375	6'000	32'591	3'000
Nettoergebnis		22'303		25'375		29'591
9 Finanzen und Steuern	86'204	903'207	79'380	766'600	83'058	894'541
Nettoergebnis	817'003		687'220		811'483	

3 Zusammenzug Investitionsrechnung Funktionale Gliederung

Einwohnergemeinde Realp

Investitionsrechnung	Rechnung 2025		Budget 2025		Rechnung 2024	
	Ausgaben	Einnahmen	Ausgaben	Einnahmen	Ausgaben	Einnahmen
Investitionsrechnung	320'823	-	-	-	861'286	-
Nettoinvestition						
0 Behörden und Verwaltung	-	-	-	-	-	-
Nettoergebnis	-	-	-	-	-	-
1 Öffentliche Ordnung u Sicherheit	-	-	-	-	-	-
Nettoergebnis	-	-	-	-	-	-
3 Kultur und Freizeit	-	-	-	-	-	-
Nettoergebnis	-	-	-	-	-	-
4 Gesundheitswesen	-	-	-	-	-	-
Nettoergebnis	-	-	-	-	-	-
5 Soziale Wohlfahrt	-	-	-	-	-	-
Nettoergebnis	-	-	-	-	-	-
6 Verkehr	-	-	-	-	-	-
Nettoergebnis	-	-	-	-	-	-
7 Umwelt und Raumordnung	320'823		-	-	847'395	-
Nettoergebnis		320'823		-		847'395
8 Volkswirtschaft	-	-	-	-	-	-
Nettoergebnis	-	-	-	-	-	-

4. Bilanz

Einwohnergemeinde Realp

		Per 31.12.2025		Per 31.12.2024	
1 Aktiven		3'331'605.04		3'390'557.94	
10	Finanzvermögen	1'470'627.99	44%	1'823'603.54	54%
100	Flüssige Mittel und kurzfristige Geldanlagen	1'306'403.33	39%	1'050'356.03	31%
101	Forderungen	19'973.87	1%	11'916.30	0%
102	Kurzfristige Finanzanlagen	-	0%	-	0%
104	Aktive Rechnungsabgrenzungen	84'781.44	3%	50'124.36	1%
106	Vorräte und angefangene Arbeiten	8'166.35	0%	8'196.60	0%
107	Finanzanlagen	51'303.00	2%	703'010.25	21%
108	Sachanlagen FV	-	0%	-	0%
109	Spezialfinanzierungen und Fonds im Fremdkapital	-	0%	-	0%
14	Verwaltungsvermögen	1'860'977.05	299%	1'566'954.40	46%
140	Sachanlagen VV	1'498'864.05	45%	1'204'841.40	36%
142	Immaterielle Anlagen	-	0%	-	0%
144	Darlehen	97'113.00	3%	97'113.00	3%
145	Beteiligungen, Grundkapitalien	265'000.00	8%	265'000.00	8%
146	Investitionsbeiträge	-	0%	-	0%
2	Passiven	3'331'605.04		3'390'557.94	
20	Fremdkapital	216'705.37	7%	286'221.10	8%
200	Laufende Verbindlichkeiten	24'722.40	1%	26'074.95	1%
201	Kurzfristige Finanzverbindlichkeiten	-	0%	-	0%
204	Passive Rechnungsabgrenzung	83'787.67	3%	151'950.85	4%
205	Kurzfristige Rückstellungen	-	0%	-	0%
206	Langfristige Finanzverbindlichkeiten	90'889.05	3%	90'889.05	3%
208	Langfristige Rückstellungen	-	0%	-	0%
209	Spezialfinanzierungen und Fonds im Fremdkapital	17'306.25	1%	17'306.25	1%
29	Eigenkapital	3'114'899.67	93%	3'104'336.84	92%
290	Verpflichtungen / Vorschüsse Spezialfinanzierungen	2'658.60	0%	2'658.60	0%
291	Fonds	226'108.91	7%	226'108.91	7%
293	Vorfinanzierungen	603'267.99	18%	615'306.10	18%
298	Übriges Eigenkapital	-	0%	-	0%
299	Bilanzüberschuss/-fehlbetrag	2'282'864.17	69%	2'260'263.23	67%

5. Geldflussrechnung

Einwohnergemeinde Realp

		Rechnung 2025	Rechnung 2024
Betriebliche Tätigkeit	Ergebnis der Erfolgsrechnung	22'601	10'476
Abschreibungen	ordentlich	26'801	28'821
	zusätzlich	-	-
	Wertberichtigungen Darlehen VV und Beteiligungen VV		-
Veränderungen	Guthaben, Forderungen	-8'058	21'734
	Rechnungsabgrenzungen	-102'821	74'380
	Rückstellungen	-	-
	Vorräte und angefangene Arbeiten	30	9'784
	Spezial- und Vorfinanzierungen	-12'038	-22'931
	Verbindlichkeiten, Kreditoren	-1'353	-52'349
	Gewinne (-) oder Verluste (+) aus Verkauf FV	-	-
	Geldfluss aus betrieblicher Tätigkeit	-74'837	69'915
Investitionstätigkeit			
Ausgaben, Erwerb	Investitionen, Sach- und immaterielle Anlagen	-320'823	-861'286
	Darlehen und Beteiligungen		-
	Investitionsbeiträge	-	-
Einnahmen, Abgang, Verkauf	Investitionen, Sach- und immaterielle Anlagen		-
	Darlehen und Beteiligungen		-
	Investitionsbeiträge	-	-
	Geldfluss aus Investitionstätigkeit	-320'823	-861'286
	Finanzierungsüberschuss/-fehlbetrag	-395'660	-791'371
Finanzierungstätigkeit			
Zunahme / Abnahme	Darlehen, Finanzverbindlichkeiten	-	-
	Finanz- und Sachanlagen	651'707	-24'511
	Geldfluss aus Finanzierungstätigkeit	651'707	-24'511
	Veränderung des Fonds „Geld“	256'047	-815'882

6.1.1 Angewendetes Regelwerk

Die Jahresrechnung ist in Übereinstimmung mit dem Reglement über das Rechnungswesen der Einwohnergemeinden (RRG; RB 3.2115) und den entsprechenden Weisungen der Finanzdirektion erstellt worden. Diese beziehen sich auf das Handbuch Harmonisiertes Rechnungslegungsmodell für die Kantone und Gemeinden, HRM2, herausgegeben von der Konferenz der Kantonalen Finanzdirektoren.

6.1.2 Rechnungslegungsgrundsätze

Die Rechnungslegung richtet sich nach den Grundsätzen der Bruttodarstellung, der Periodenabgrenzung, der Fortführung, der Wesentlichkeit, der Verständlichkeit, der Zuverlässigkeit, der Vergleichbarkeit und der Stetigkeit gemäss Art. 44 RRG.

6.1.3 Bilanzierungs- und Bewertungsgrundsätze

Grundsätzlich richten sich die Bilanzierungs- und Bewertungsgrundsätze nach dem Handbuch Harmonisiertes Rechnungslegungsmodell für die Kantone und Gemeinden, HRM2, herausgegeben von der Konferenz der Kantonalen Finanzdirektoren.

Vermögenswerte im **Finanzvermögen** werden bilanziert, wenn sie einen künftigen wirtschaftlichen Nutzen erbringen und ihr Wert verlässlich ermittelt werden kann.

Vermögenswerte im **Verwaltungsvermögen** werden bilanziert, wenn sie zukünftige Vermögenszuflüsse bewirken oder einen mehrjährigen öffentlichen Nutzen aufweisen und ihr Wert verlässlich ermittelt werden kann.

Verpflichtungen werden bilanziert, wenn ihre Erfüllung voraussichtlich zu einem Mittelabfluss führen wird und ihr Wert verlässlich ermittelt werden kann.

Rückstellungen sind Bestandteil des Fremdkapitals. Sie werden gebildet für bestehende Verpflichtungen, bei denen der Zeitpunkt der Erfüllung oder die Höhe des künftigen Mittelabflusses mit Unsicherheiten behaftet sind.

Das **Fremdkapital** wird zum Nominalwert bewertet.

Anlagen im Finanzvermögen werden bei erstmaliger Bilanzierung zu Anschaffungskosten bilanziert. Entsteht kein Aufwand, wird zu Verkehrswerten zum Zeitpunkt des Zugangs bilanziert. Folgebewertungen erfolgen zum Verkehrswert am Bilanzierungsstichtag, wobei eine systematische Neubewertung der Finanzanlagen jährlich, der übrigen Anlagen periodisch, d. h. mindestens alle 10 Jahre stattfindet.

Anlagen im Verwaltungsvermögen werden zu Anschaffungs- bzw. Herstellkosten bilanziert.

Anlagen des Verwaltungsvermögens, die durch Nutzung einem Wertverzehr unterliegen, werden ordentlich je Anlagekategorie **degressiv** vom Restbuchwert **abgeschrieben**. Die jährlichen Abschreibungssätze auf dem Restbuchwert sind im Anlagespiegel aufgeführt. Auf die Führung einer Anlagebuchhaltung wird verzichtet.

Zusätzliche Abschreibungen auf dem Verwaltungsvermögen sind zulässig, soweit kein Bilanzfehlbetrag vorhanden ist. Sie werden im ausserordentlichen Aufwand verbucht.

Die **Aktivierungsgrenze** beträgt CHF 20'000 (gem. Art. 48 RRG)

6.1.4 Abweichungen von HRM2:

Gegenüber dem Handbuch HRM2 wird bezüglich Buchführung und Rechnungslegung in folgenden Punkten abgewichen:

Es wird keine Anlagenbuchhaltung geführt. Im Anlagenspiegel können folglich auch keine kumulierten Anschaffungswerte und Wertberichtigungen ausgewiesen werden.

Für die gebührenfinanzierten Bereiche (Ver- und Entsorgung, Heime etc.) werden die Abschreibungen gemäss der Weisung Nr. 2.02 vom 20. November 2010 der Finanzdirektion linear zum Anschaffungswert vorgenommen.

6.2 Anlagespiegel

Einwohnergemeinde Realp

6.2.1 Verwaltungsvermögen

Konto	Buchwert 1.1.2025	Zugänge	Abgänge	ordentliche Abschreibungen	zusätzliche Abschreibungen	andere Bewegungen	Buchwert 31.12.2025	
Sachanlagen	140	1'204'841	320'823	-	-26'801	-	1'498'864	
Strassen/Verkehrswege	1401	42'587	-	-	-2'981	-	39'606	
Gemeindestrassen	1401.01	42'585	-	-	-2'981	-	39'604	
Landparzelle Oberdorf	1401.02	1	-	-	-	-	1	
Strassenbeleuchtung	1401.1	1	-	-	-	-	1	
übrige Tiefbauten	1403	255'522	-	-	-17'886	-	237'635	7%
Wasserversorgung	1403.01	205'393	-	-	-14'378	-	191'016	
Kanalisation	1403.03	2	-	-	-	-	2	
Lawinerverbauungen	1403.10	1	-	-	-	-	1	
Hangrutschung Hegg	1403.11	-	-	-	-	-	-	
Grill-, Sport- und Spielplatz	1403.12	50'126	-	-	-3'509	-	46'617	
Hochbauten	1404	59'336	-	-	-5'933	-	53'403	10%
Schulhaus	1404.01	59'333	-	-	-5'933	-	53'400	
Gemeindehaus	1404.02	1	-	-	-	-	1	
Feuerwehrlokal	1404.03	1	-	-	-	-	1	
Schlachthaus	1404.04	1	-	-	-	-	1	
Mobilien, Maschinen, Fahrzeuge	1406	1	-	-	-	-	1	50%
Mobilien	1406.01	-	-	-	-	-	-	
Fahrzeuge	1406.02	1	-	-	-	-	1	
Anlagen im Bau	1407	847'395	320'823	-	-	-	1'168'218	
Trinkwasserreservoir Moos	1407.01	-	-	-	-	-	-	
Ableitung Wasserversorgung	1407.02	847'395	320'823	-	-	-	1'168'218	
Darlehen	144	97'113	-	-	-	-	97'113	
an öffentliche Unternehmen								
Rückzahlbares Darlehen an SGZ	1444.01	194'226	-	-	-	-	194'226	
Wertberichtigung Darlehen SGZ	1444.99	-97'113	-	-	-	-	-97'113	
Beteiligungen, Grundkapitalien	145	265'000	-	-	-	-	265'000	kaufm. Grundsätze
an Gemeinden und Gemeindezweckverbände	1452	260'000	-	-	-	-	260'000	
Abwasser Uri	1452.01	260'000	-	-	-	-	260'000	
an private Unternehmen	1455	5'000	-	-	-	-	5'000	
Beteiligung AUT GmbH	1455.01	10'000	-	-	-	-	10'000	
Wertberichtigung Stammanteil AUT	1455.99	-5'000	-	-	-	-	-5'000	
TOTAL		1'566'954	320'823	-	-26'801	-	1'860'977	

6.3 Beteiligungsspiegel

Einwohnergemeinde Realp

Name und Sitz	Rechtsform	Tätigkeit / öffentliche Aufgabe	Nominalkapital (100%) in TCHF	Eigentumsanteil in %	wesentliche weitere Beteiligte	spezifische Risiken
Abwasser Uri AG	Spezialgesetzliche Aktiengesellschaft	Sicherstellung Abwasserentsorgung	260		Gemeinden in Kanton Uri	Solidarhaftung
Andermatt Urserntal Tourismus GmbH	GmbH	Tourismusorganisation	10		Gemeinden im Urserntal	keine
Betagten- und Pflegeheim Urserntal	Stiftung	Langzeitpflege	13		Gemeinden im Urserntal	Defizitdeckung
ZAKU	Spezialgesetzliche Aktiengesellschaft	Sicherstellung Abfallentsorgung	50.0%		Gemeinden im Kanton Uri	Solidarhaftung
Matterhorn Gotthardbahn Aktien	Aktiengesellschaft	Betrieb öffentlicher Verkehr	6NA		BVZ Holding AG und öffentliche Hand	keine
Dampfbahn Furka-Bergstrecke AG Aktien	Aktiengesellschaft	Tourismusorganisation	14NA		Privatwirtschaft	keine
Andermatt Sedrun Sport AG Aktien	Aktiengesellschaft	Tourismusorganisation	150NA		Andermatt Swiss Alps AG und Private	keine
Dätwyler Schweiz AG Aktien	Aktiengesellschaft	Industrie	1NA		Privatwirtschaft	keine
Gotthard Golf AG Aktien	Aktiengesellschaft	Tourismusorganisation	1NA		Privatwirtschaft	keine
Baugenossenschaft Realp	Genossenschaft	Sozialer Wohnungsbau	12		Private	Haftung nur mit dem Genossenschaftskapital
Raiffeisenbank Urner Oberland Anteilschein	Genossenschaft	Bank	1AS		Diverse	Haftung nur mit dem Genossenschaftskapital
EWA Energie Uri AG	Aktiengesellschaft	Elektrizitätswerk	5NA		Kanton Uri / Korporation Uri	keine

6.4 Rückstellungsspiegel

Einwohnergemeinde Realp

Konto	01.01.2025	Bildung	Auflösung	Verwendung	31.12.2025	Kommentar
	-	-	-	-	-	
kurzfristige Rückstellungen	205	-	-	-	-	
langfristige Rückstellungen	208	-	-	-	-	

6.5 Gewährleistungsspiegel

Einwohnergemeinde Realp

Name und Sitz	Eigentümer, wesentliche Miteigentümer	Typologie der Rechtsbeziehung	Haftung in CHF	wesentliche Zahlungsströme im Berichtsjahr	Angaben zu den gesicherten Leistungen	spezifische zusätzliche Angaben
Abwasser Uri, Altdorf	Gemeinden des Kanton Uri	Subsidiäre Haftung		Abwassergebühren 2025 CHF 2'014.15 (Vorjahr: CHF 1'819.65)		Die Gemeinden haften unbeschränkt und solidarisch für die Verbindlichkeiten
Betagen- und Pflegeheim Ursern	Gemeinden Urserntal, Korporation Ursern	Defizitdeckung				Die Gemeinden haften unbeschränkt und solidarisch für die Verbindlichkeiten
ZAKU	Gemeinden des Kanton Uri	Subsidiäre Haftung				Die Gemeinden haften unbeschränkt und solidarisch für die Verbindlichkeiten

6.6 Eigenkapitalnachweis

Einwohnergemeinde Realp

	Spezial- finanzierungen	Fonds im EK	Vor- finanzierungen	Neubewertungs- reserve FV	Aufwertungs- reserve VV	Übriges Eigenkapital	Bilanz- überschuss	Total
Bestand 01.01.2025	2'659	226'109	615'306	-	-	-	2'260'263	3'104'337
Erhöhungen	-	-	-	-	-	-	22'601	22'601
Einlagen								-
Neubewertungen								-
Jahresergebnis							22'601	22'601
Reduktionen	-	-	12'038	-	-	-	-	12'038
Entnahmen		-	12'038					12'038
Neubewertungen								-
Überträge innerhalb EK								-
Jahresergebnis								-
Bestand 31.12.2025	2'659	226'109	603'268	-	-	-	2'282'864	3'114'900

6.7 Finanzkennzahlen

Einwohnergemeinde Realp

	2020	2021	2022	2023	2024	2025	Mittelwert 6 Jahre
Selbstfinanzierungsgrad	655.3%	-229.3%	-12.1%	321.1%	3.1%	11.6%	51.4%

Berechnung:

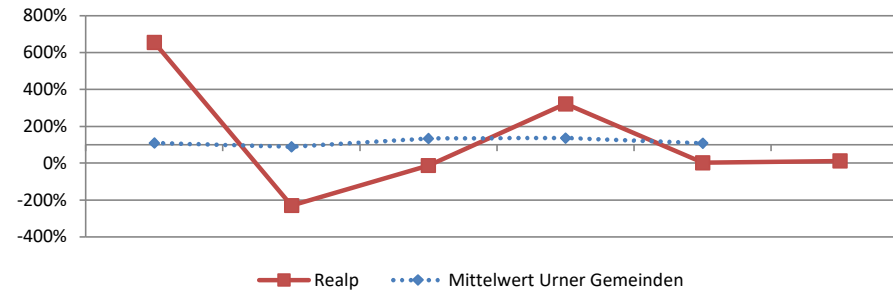
Selbstfinanzierung in % der Nettoinvestitionen

Aussage:

Diese Kennzahl gibt an, welchen Anteil ihrer Nettoinvestitionen die Gemeinde aus eigenen Mitteln finanzieren kann.

Richtwerte:

Hochkonjunktur > 100%
 Normalfall 80% - 100%
 Abschwung < 80%



	2020	2021	2022	2023	2024	2025	Mittelwert 6 Jahre
Zinsbelastungsanteil	-0.4%	0.0%	-0.2%	-0.6%	-0.4%	-0.1%	-0.3%

Berechnung:

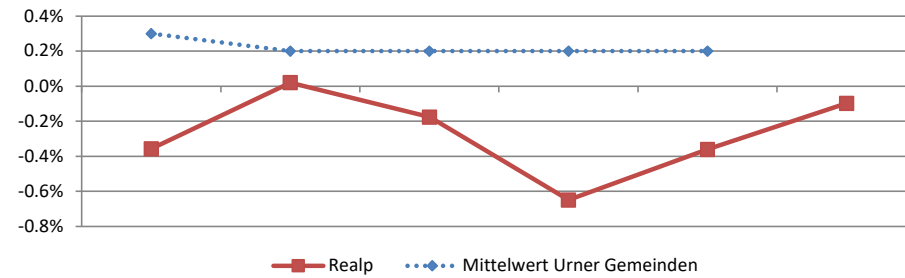
Nettozinsen in % des Laufenden Ertrages

Aussage:

Diese Grösse sagt aus, welcher Anteil des Laufenden Ertrags durch den Nettozinsaufwand gebunden ist. Je tiefer der Wert, desto grösser der Handlungsspielraum.

Richtwerte:

Gut 0% - 4%
 Genügend 4% - 9%
 Schlecht > 10%



6.7 Finanzkennzahlen

Einwohnergemeinde Realp

Nettoverschuldungsquotient

2020	2021	2022	2023	2024	2025	Mittelwert 6 Jahre
-395.2%	-364.0%	-428.4%	-368.2%	-229.7%	-184.1%	-322.5%

Berechnung:

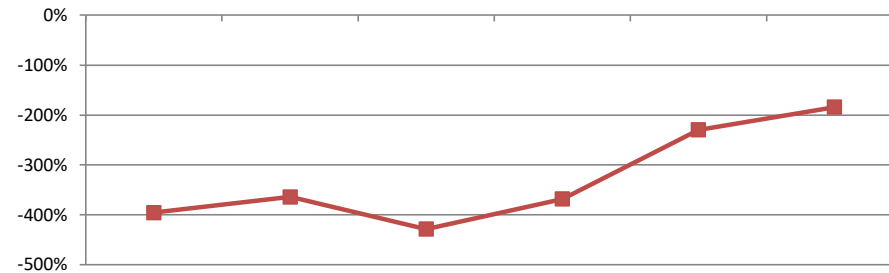
Nettoschuld I im Verhältnis zum Fiskalertrag

Aussage:

Diese Kennzahl zeigt auf, wieviele Jahrestrachten des Fiskalertrages notwendig sind, um die Nettoschuld abzutragen.

Richtwerte:

Gut < 100%
Genügend 100% - 150%
Schlecht > 150%



Nettoschuld I pro Kopf (in CHF)

2020	2021	2022	2023	2024	2025	Mittelwert 6 Jahre
-13'719	-16'932	-15'552	-13'771	-8'887	-7'165	-12'479

Berechnung:

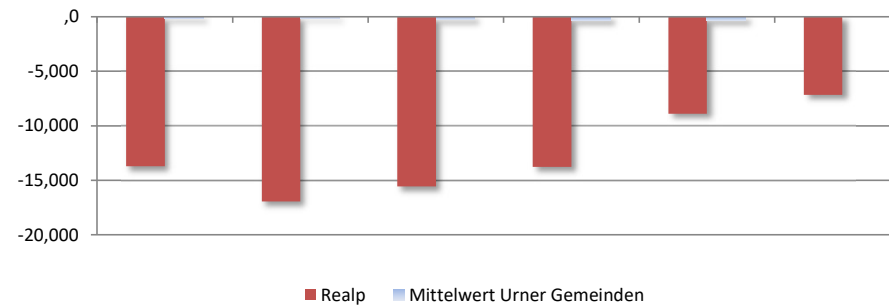
Fremdkapital abzgl. Finanzvermögen dividiert durch Bevölkerungszahl

Aussage:

Diese Kennzahl zeigt die (+) Nettoschuld bzw. das (-) Nettovermögen pro Kopf auf.

Richtwerte:

Nettovermögen < 0 CHF
Geringe Verschuldung 0 - 1'000 CHF
Mittlere Verschuldung 1'001 - 2'500 CHF
Hohe Verschuldung 2'501 - 5'000 CHF
Sehr hohe Verschuldung > 5'000 CHF



6.7 Finanzkennzahlen

Einwohnergemeinde Realp

	2020	2021	2022	2023	2024	2025	Mittel 6 Jahre
Selbstfinanzierungsanteil	33.7%	30.6%	-1.4%	-2.0%	2.6%	3.6%	10.7%

(Selbstfinanzierung in Prozent des laufenden Ertrages)

Richtwerte	Gut Mittel Schlecht	> 20% 10% - 20% < 10%		Aussage	Diese Kennzahl gibt an, welchen Anteil ihres Ertrages die Gemeinde zur Finanzierung ihrer Investitionen aufwenden kann.		
------------	---------------------------	-----------------------------	--	---------	---	--	--

	2020	2021	2022	2023	2024	2025	Mittel 6 Jahre
Kapitaldienstanteil	4.8%	13.2%	3.2%	2.6%	2.5%	2.5%	4.7%

(Kapitalkosten in Prozent des Laufenden Ertrages)

Richtwerte	Geringe Belastung Tragbare Belastung Hohe Belastung	0% - 5% 5% - 15% > 15%		Aussage	Der Kapitaldienstanteil gibt Auskunft darüber, wie stark der Laufende Ertrag durch den Zinsendienst und die Abschreibungen belastet ist.		
------------	---	------------------------------	--	---------	--	--	--

	2020	2021	2022	2023	2024	2025	Mittel 6 Jahre
Bruttoverschuldungsanteil	15.0%	10.8%	17.6%	18.2%	11.5%	11.0%	14.0%

(Bruttoschulden in Prozent des Laufenden Ertrages)

Richtwerte	Sehr gut Gut Mittel Schlecht Kritisch	< 50% 50% - 100% 100% - 150% 150% - 200% > 200%		Aussage	Diese Kennzahl gibt Auskunft über die Verschuldungssituation und ob die Verschuldung in einem angemessenen Verhältnis zum erwirtschafteten Ertrag steht.		
------------	---	---	--	---------	--	--	--

	2020	2021	2022	2023	2024	2025	Mittel 6 Jahre
Investitionsanteil	7.2%	0.9%	11.9%	0.0%	46.6%	24.1%	21.0%

(Bruttoinvestitionen in Prozent des konsolidierten Gesamtaufwandes)

Richtwerte	Schwach Mittel Stark Sehr stark	< 10% 10% - 20% 20% - 30% > 30%		Aussage	Diese Kennzahl zeigt die Investitionstätigkeit im Verhältnis zum Gesamtaufwand auf.		
------------	--	--	--	---------	---	--	--

7.1 Wesentliche Abweichungen zum Budget 2025

Einwohnergemeinde Realp

Kontonummer	Kontobezeichnung	Rechnung 2025	Budget 2025	Abweichung	Wesentliche Ursache der Abweichung
ERFOLGSRECHNUNG					
012	Gemeinderat, Kommissionen				
012.3130.10	Anlässe und Empfänge	19'076	11'400	7'676	Die Frühlingstagung des Gemeindeverbandes sowie die Anschaffung einheitlicher Hemden / Blusen für die Gemeinderäte haben zu Mehrausgaben geführt. Zudem war der Silvesterapero teurer als budgetiert, da er mit dem Zweitwohnungsapero zusammen fiel.
012.3132.00	Gutachten und Rechtskosten	25'231	11'400	13'831	An der Gemeindeversammlung vom 21.11.2023 wurde ein Planungskredit für den Wärmeverbund in Höhe von CHF 90'000.00 beschlossen.
022	Gemeindeverwaltung				
022.3010.00	Löhne	135'551	131'600	3'951	Die Verwaltungsangestellte sowie der Gemeindearbeiter Stv. Haben mehr Stunden gearbeitet als bei der Budgetierung erwartet.
022.3134.00	Versicherungsprämien	4'673	1'230	3'443	Der Gemeinderat hat entschieden eine Organisationshaftpflichtversicherung abzuschliessen.
022.3153.00	Unterhalt EDV	29'381	4'500	24'881	Aufgrund von Sicherheitslücken musste die Homepage komplett erneuert werden.
029	Verwaltungsliegenschaften, übriges				
029.3144.00	Baulicher Unterhalt Liegenschaften	71'039	22'500	48'539	Der Warenlift im Gemeindehaus musste mehrfach repariert werden (neue Steuerung). Zudem wurden aus Sicherheitsgründen die Turngeräte in der Turnhalle entfernt. Die damit verbundenen Instandstellungen waren umfassender als angenommen.
029.4470.00	Mieterträge	28'540	24'350	4'190	Der Gemeinderat rechnete bei der Budgetierung mit höheren Einnahmen bei der Vermietung des Schützenhauses.
150	Feuerwehr				
150.3090.00	Aus- und Weiterbildungen	1'380	5'702	-4'322	Es wurden weniger Kurse und Ausbildungen besucht.
150.3112.00	Anschaffung Uniformen	6'192	13'500	-7'308	Die Anschaffung diverser Uniformen wurde aufgrund eines Neubeschaffungsprojekts aufgeschoben.
150.3151.00	Unterhalt Geräte	2'342	6'900	-4'558	Es mussten weniger Reparaturen an den Geräten durchgeführt werden (v. a. Atemschutzgeräte).
212	Primarschule				
212.3612.10	Schulgelder an andere Gemeinden	120'292	127'000	-6'708	Das Schulgeld pro Kind war tiefer aufgrund der höheren Schülerzahl der Kreisschule Ursern.
342	Freizeit				
342.3300.10	Baulicher Unterhalt Parkanlagen	9'671	4'000	5'671	Die Beleuchtung der Nachtloipe wurde verbessert.
342.3300.10	Abschreibungen	3'509	-	3'509	Die durchgeführten Investitionen mussten abgeschrieben werden.

7.1 Wesentliche Abweichungen zum Budget 2025

Einwohnergemeinde Realp

Kontonummer	Kontobezeichnung	Rechnung 2025	Budget 2025	Abweichung	Wesentliche Ursache der Abweichung
412	Kranken- und Pflegeheime				
412.3636.00	Beiträge an öffentliche Unternehmungen	35'862	46'000	-10'138	Die Kosten für die Langzeitpflege waren tiefer, da die Personen mit Heimaufenthalt verstorben sind und keine neuen Personen ins Heim eingetreten sind.
579	Sozialdienste, übriges				
579.3636.00	Beiträge an Organisationen	7'193	350	6'843	An die Gemeinde Blatten wurde ein Beitrag von CHF 5'000.- ausgerichtet.
615	Gemeindestrassen				
615.3151.00	Unterhalt Maschinen, Geräte, Apparate, Fahrzeuge,	18'219	7'450	10'769	Das Fräswerk der Schneefräse musste ausgetauscht werden.
622	Öffentlicher Verkehr				
622.3631.00	Beiträge an Kanton	4'976	14'000	-9'024	Die Beiträge waren tiefer als in der Budgetierung angenommen.
710	Wasserversorgung				
710.3199.00	übriger Betriebsaufwand	34'128	7'600	26'528	Die Planungskosten für die Sanierung der Wasserversorgung waren höher, da zusätzlich eine Sanierung der Notwasserversorgung Waldi geplant wird.
720	Abwasserbeseitigung				
720.3109.00	Unterhalt Entsorgungsstellen	-	10'000	-10'000	Der Unterhalt wurde aufgeschoben, bis ein umfassendes Projekt vorliegt.
840	Tourismus				
840.4260.00	Rückerstattung AUT	11'031	6'000	5'031	Die Inkassogebühr ist aufgrund der Erhöhung der Tourismusabgaben höher ausgefallen.

7.1 Wesentliche Abweichungen zum Budget 2025

Einwohnergemeinde Realp

Kontonummer	Kontozeichnung	Rechnung 2025	Budget 2025	Abweichung	Wesentliche Ursache der Abweichung
910	Gemeindesteuern				
910.3611.00	Veranlagungskosten Kanton	13'000	6'700	6'300	Die Veranlagungskosten waren höher, aufgrund vieler Änderungen.
910.4000.00	Einkommenssteuer natürliche Personen Rechnungsjahr	303'542	320'000	-16'458	Das Budget wurde aufgrund einer provisorischen Hochrechnung erstellt.
910.4000.10	Einkommenssteuer natürliche Personen Vorjahre	28'782	18'000	10'782	Das Budget wurde aufgrund einer provisorischen Hochrechnung erstellt.
910.4001.00	Vermögenssteuer natürliche Personen Vorjahre	154'639	135'000	19'639	Das Budget wurde aufgrund einer provisorischen Hochrechnung erstellt.
910.4001.11	Vermögenssteuer natürliche Personen Rechnungsjahr	14'126	10'000	4'126	Das Budget wurde aufgrund einer provisorischen Hochrechnung erstellt.
910.4001.20	Nachsteuernn Vermögenssteuer natürliche Personen	-	10'000	-10'000	Das Budget wurde aufgrund einer provisorischen Hochrechnung erstellt.
910.4002.00	Quellensteuer	73'551	60'000	13'551	Es waren mehr Arbeiter der Tunnelbaustelle fix in Realp gemeldet.
910.4009.00	Nachsteuern natürliche Personen	8'374	1'000	7'374	Die Nachsteuern waren höher als budgetiert.
910.4011.10	Kapitalsteuern juristische Personen Rechnungsjahr	58'422	40'000	18'422	Das Budget wurde aufgrund einer provisorischen Hochrechnung erstellt.
910.4011.10	Kapitalsteuern juristische Personen Vorjahre	49'399	10'000	39'399	Das Budget wurde aufgrund einer provisorischen Hochrechnung erstellt.
930	Finanz- und Lastenausgleich				
930.4621.30	Anteil der Gemeinde am Landschaftslasenausgleich	61'197	104'000	-42'803	Die Finanzausgleichsbeiträge an Gemeinden waren tiefer als budgetiert.
930.4621.50	Globalbilanzausgleich	30'230	15'000	15'230	Die Finanzausgleichsbeiträge an Gemeinden waren höher als budgetiert.
950	Übrige Ertragsanteile				
950.4601.01	Anteil am Ertrag kantonale Grundstück- gewinnsteuer	127'991	15'000	112'991	Die Einnahmen der Grundstückgewinnsteuer sind höher als budgetiert.



Erfolgsrechnung

2025

Konto	Erfolgsrechnung Funktionale Gliederung Erfolgsrechnung HRM2	Rechnung 2025		Budget 2025		Rechnung 2024	
		Aufwand	Ertrag	Aufwand	Ertrag	Aufwand	Ertrag
	Total	1'086'054.89	1'086'054.89	993'927.00	968'920.00	1'064'083.79	1'099'020.80
0	ALLGEMEINE VERWALTUNG	426'963.74	103'177.90	320'940.00	101'620.00	370'177.39	97'780.80
01	Legislative und Exekutive	85'707.63	78.40	64'800.00	70.00	101'601.08	541.00
011	Gemeindeversammlungen, Abstimmungen, RPK	544.85	78.40	1'100.00	70.00	495.15	541.00
011.3000.00	Amtsentschädigungen, Tag- und Sitzungsgelder	460.00		900.00		400.00	
011.3102.00	Drucksachen, Publikationen	84.85		100.00		95.15	
011.3170.00	Spesenentschädigungen			100.00			
011.4611.00	Entschädigungen vom Kanton		78.40		70.00		541.00
012	Gemeinderat, Kommissionen	85'162.78		63'700.00		101'105.93	
012.3000.00	Amtsentschädigungen, Tag- und Sitzungsgelder	33'635.55		35'700.00		19'898.43	
012.3050.10	Sozialversicherungsbeiträge	1'788.04		3'400.00		1'372.70	
012.3130.10	Anlässe und Empfänge	19'076.29		11'400.00		18'979.25	
012.3132.00	Gutachten und Rechtskosten	25'230.50		10'000.00		57'651.30	
012.3170.00	Spesenentschädigungen	1'741.00		2'500.00		993.60	
012.3199.00	übriger Betriebsaufwand	3'143.60		300.00		1'810.65	
012.3632.10	Beitrag an Urner Gemeindeverband	547.80		400.00		400.00	
02	Allgemeine Dienste	341'256.11	103'099.50	256'140.00	101'550.00	268'576.31	97'239.80
022	Gemeindeverwaltung	210'574.07	55'890.50	182'690.00	56'200.00	182'594.05	54'156.00
022.3010.00	Löhne	135'550.79		131'600.00		133'198.40	
022.3050.00	AG-Beiträge AHV, IV, EO, ALV, Verwaltungskosten	8'200.43		10'000.00		7'849.50	
022.3052.00	AG-Beiträge Pensionskasse	14'626.80		14'900.00		14'745.60	
022.3053.00	AG-Beiträge an Unfallversicherungen	2'889.40		2'500.00		2'423.60	
022.3054.00	AG-Beiträge an Familienausgleichskasse			2'800.00			
022.3055.00	AG-Beiträge an Krankentaggeldversicherungen	1'441.40		2'200.00		1'765.30	
022.3090.00	Aus- und Weiterbildung	681.05		600.00		1'161.05	
022.3099.00	Übriger Personalaufwand			50.00			
022.3100.00	Büromaterial	2'361.70		1'200.00		1'187.10	
022.3102.00	Drucksachen, Publikationen	1'524.15		700.00		227.00	
022.3103.00	Fachliteratur, Zeitschriften	189.00		150.00		179.00	
022.3110.00	Anschaffung Büromobiliar, Büromaschinen und -geräte			500.00		1'144.00	
022.3113.00	Anschaffung von EDV-Geräten	939.00		3'000.00		773.25	
022.3130.10	Porti, Telefon	4'249.80		3'500.00		4'437.50	



Erfolgsrechnung

2025

Konto	Erfolgsrechnung Funktionale Gliederung Erfolgsrechnung HRM2	Rechnung 2025		Budget 2025		Rechnung 2024	
		Aufwand	Ertrag	Aufwand	Ertrag	Aufwand	Ertrag
022.3130.20	Inkasso- und Betreuungskosten	954.52		500.00		361.20	
022.3134.00	Versicherungsprämien	4'673.00		1'230.00		1'261.10	
022.3150.00	Unterhalt Büromöbiliar, Büromaschinen und -geräte	392.19		200.00			
022.3153.00	Unterhalt EDV	29'381.34		4'500.00		9'434.15	
022.3170.00	Spesenentschädigungen	1'750.95		1'100.00		1'692.65	
022.3199.00	Übriger Betriebsaufwand	768.55		460.00		753.65	
022.3611.20	Anteil Liegenschaftsschätzungskosten			1'000.00			
022.4210.00	Gebühren für Amtshandlungen		4'190.50		3'500.00		2'456.00
022.4270.00	Bussen				500.00		
022.4309.00	Übriger betrieblicher Ertrag		2'500.00		3'000.00		2'500.00
022.4910.00	Interne Verrechnung von Personalaufwand		48'000.00		48'000.00		48'000.00
022.4930.00	Interne Verrechnung von Betriebs- und Verwaltungskosten		1'200.00		1'200.00		1'200.00
029	Verwaltungsliegenschaften, Übriges	130'682.04	47'209.00	73'450.00	45'350.00	85'982.26	43'083.80
029.3010.00	Löhne			500.00			
029.3050.10	Sozialversicherungsbeiträge			50.00			
029.3101.00	Betriebs- und Verbrauchsmaterial	2'320.08		1'300.00		954.45	
029.3109.00	Übriger Material- und Warenaufwand	268.84		200.00		82.20	
029.3110.00	Anschaffung Mobiliär, Maschinen, Geräte	3'217.79		600.00		1'993.85	
029.3112.00	Anschaffung Arbeitskleidung und weitere Textilien	620.75		700.00		279.00	
029.3120.00	Energie, Wasser und Entsorgung	21'869.95		22'000.00		32'213.15	
029.3134.00	Versicherungsprämien	8'410.25		8'100.00		5'415.05	
029.3144.00	Baulicher Unterhalt Liegenschaften	71'039.08		22'500.00		21'784.80	
029.3150.00	Brandmeldeanlage	1'701.95		1'200.00		1'367.15	
029.3300.40	Planmässige Abschreibungen Liegenschaften	5'933.35		1'000.00		6'592.61	
029.3910.00	Interne Verrechnung von Personalaufwand	15'000.00		15'000.00		15'000.00	
029.3930.00	Interne Verrechnung von Betriebs- und Verwaltungskosten	300.00		300.00		300.00	
029.4470.00	Mieterträge		28'540.00		24'350.00		23'595.00
029.4472.00	Vergütung für Benützungen Liegenschaften		18'669.00		21'000.00		19'488.80
1	ÖFFENTLICHE ORDNUNG UND SICHERHEIT	46'522.02	30'576.00	66'282.00	27'700.00	56'162.78	26'948.73
14	Allgemeines Rechtswesen	16'368.75	2'500.00	11'800.00	100.00	12'732.75	
140	Allgemeines Rechtswesen	16'368.75	2'500.00	11'800.00	100.00	12'732.75	
140.3100.00	Büromaterial	65.30		50.00		106.70	
140.3102.00	Drucksachen, Publikationen			50.00			
140.3109.00	Übriger Material- und Warenaufwand			100.00			
140.3130.10	Externes Beitreibungsamt	1'077.65		1'100.00		1'135.50	



Erfolgsrechnung

2025

Konto	Erfolgsrechnung Funktionale Gliederung Erfolgsrechnung HRM2	Rechnung 2025		Budget 2025		Rechnung 2024	
		Aufwand	Ertrag	Aufwand	Ertrag	Aufwand	Ertrag
140.3130.30	Kosten LISAG	3'891.60		3'900.00		3'891.60	
140.3130.31	Nachführ. Grundbuchvermessung	5'734.20		1'000.00		1'998.95	
140.3910.00	Interne Verrechnung von Personalaufwand	5'000.00		5'000.00		5'000.00	
140.3930.00	Interne Verrechnung von Betriebs- und Verwaltungskosten	600.00		600.00		600.00	
140.4210.00	Gebühren für Amtshandlungen		2'500.00		100.00		
15	Feuerwehr	29'153.27	28'076.00	52'482.00	27'500.00	42'430.03	26'948.73
150	Feuerwehr	29'153.27	28'076.00	52'482.00	27'500.00	42'430.03	26'948.73
150.3000.00	Löhne	6'055.00		5'640.00		8'872.00	
150.3010.30	Sold Ernstfalleinsätze	1'042.50		4'000.00		10'420.00	
150.3050.10	Sozialversicherungsbeiträge			455.00			
150.3090.00	Aus- und Weiterbildung	1'380.00		5'702.00		944.95	
150.3101.00	Betriebs-, Verbrauchsmaterial	540.00		1'000.00		532.40	
150.3102.00	Drucksachen, Publikationen			40.00			
150.3103.00	Fachliteratur, Zeitschriften	75.00		270.00		75.00	
150.3109.00	Übriger Material- und Warenaufwand	2'222.45		2'582.00		514.85	
150.3111.00	Anschaffung Apparate, Maschinen, Geräte, Fahrzeuge, Werkzeuge	4'769.57		7'500.00		642.03	
150.3112.00	Anschaffung Uniformen	6'191.80		13'500.00		7'677.55	
150.3120.00	Energie, Wasser und Entsorgung	610.85		1'500.00		630.40	
150.3134.00	Versicherungsprämien	1'979.25		2'085.00		1'771.05	
150.3144.00	Baulicher Unterhalt FW-Magazin	1'200.00		500.00		3'401.00	
150.3151.00	Unterhalt Apparate, Maschinen, Geräte, Fahrzeuge, Werkzeuge	2'341.75		6'900.00		5'914.20	
150.3170.00	Spesenentschädigungen	248.00		400.00		342.00	
150.3199.00	Übriger Betriebsaufwand	497.10		408.00		692.60	
150.4200.00	Feuerwehrpflichtersatz		1'560.00		1'800.00		2'080.00
150.4210.10	Feuerwehrtaxen		19'800.00		18'000.00		17'920.00
150.4260.00	Rückerstattungen Dritter		960.00		2'000.00		1'192.73
150.4631.00	Beiträge aus Feuerlöschfonds		5'756.00		5'700.00		5'756.00
16	Verteidigung	1'000.00		2'000.00	100.00	1'000.00	
161	Militär, Einquartierungen, Schiesswesen	1'000.00		1'000.00	100.00	1'000.00	
161.3614.00	Entschädigungen an öffentliche Unternehmungen	1'000.00		1'000.00		1'000.00	
161.4472.00	Vergütung für Benützungen Liegenschaften				100.00		
162	Zivilschutz			1'000.00			
162.3611.10	Gemeindeanteil ZSO Uri			1'000.00			

**Erfolgsrechnung**

2025

Konto	Erfolgsrechnung Funktionale Gliederung Erfolgsrechnung HRM2	Rechnung 2025		Budget 2025		Rechnung 2024	
		Aufwand	Ertrag	Aufwand	Ertrag	Aufwand	Ertrag
2	BILDUNG	240'435.00		251'500.00		206'219.00	
21	Obligatorische Schule	219'823.00		229'500.00		185'554.00	
211	Kindergarten	49'704.38		51'000.00		24'046.00	
211.3612.10	Schulgelder an andere Gemeinden	49'704.38		51'000.00		24'046.00	
212	Primarstufe	120'292.18		127'000.00		139'572.00	
212.3612.10	Schulgelder an andere Gemeinden	120'292.18		127'000.00		139'572.00	
213	Oberstufe	22'716.44		24'000.00		21'936.00	
213.3612.10	Schulgelder an andere Gemeinden	22'716.44		24'000.00		21'936.00	
219	Obligatorische Schule, Übriges	27'110.00		27'500.00			
219.3130.20	Transport Schülerinnen und Schüler	27'110.00		27'500.00			
22	Sonderschulen	20'612.00		22'000.00		20'665.00	
220	Sonderschulen	20'612.00		22'000.00		20'665.00	
220.3631.00	Beiträge an andere Gemeinden	20'612.00		22'000.00		20'665.00	
3	KULTUR, SPORT UND FREIZEIT	32'051.89	966.00	20'650.00		23'712.66	
31	Kulturerbe	4'032.00		2'300.00		150.00	
311	Museen und bildende Kunst	4'032.00		2'300.00		150.00	
311.3636.00	Beiträge an private Organisationen ohne Erwerbszweck	4'032.00		2'300.00		150.00	
32	Kultur, übrige	2'143.10		3'300.00		8'057.00	
321	Bibliotheken	210.00		100.00		40.00	
321.3636.00	Beiträge an private Organisationen	210.00		100.00		40.00	



Erfolgsrechnung

2025

Konto	Erfolgsrechnung Funktionale Gliederung Erfolgsrechnung HRM2	Rechnung 2025		Budget 2025		Rechnung 2024	
		Aufwand	Ertrag	Aufwand	Ertrag	Aufwand	Ertrag
329	Kultur, Übriges	1'933.10		3'200.00		8'017.00	
329.3109.00	Übriger Material- und Warenaufwand	333.10		800.00		517.00	
329.3636.00	Beiträge an private Organisationen ohne Erwerbszweck	1'600.00		2'400.00		7'500.00	
34	Sport und Freizeit	25'876.79	966.00	15'050.00		15'505.66	
341	Sport	3'842.50		3'950.00		3'305.25	
341.3140.10	Baulicher Unterhalt Sportplätze und -anlagen	2'836.05		1'000.00		754.00	
341.3199.00	Übriger Betriebsaufwand	159.45		500.00		151.25	
341.3635.00	Beiträge Schwimmbad Altdorf	447.00		450.00		450.00	
341.3636.10	Beiträge an Vereine und Stiftungen	400.00		2'000.00		1'950.00	
342	Freizeit	22'034.29	966.00	11'100.00		12'200.41	
342.3111.00	Anschaffung Apparate, Maschinen, Geräte, Fahrzeuge, Werkzeuge	6'417.35		4'000.00		452.10	
342.3140.10	Baulicher Unterhalt an Parkanlagen	9'671.35		4'000.00		2'289.30	
342.3141.10	Baulicher Unterhalt an Wanderwegen	324.30		1'000.00		3'895.80	
342.3151.00	Unterhalt Apparate, Maschinen, Geräte, Fahrzeuge, Werkzeuge			100.00			
342.3199.00	Übriger Betriebsaufwand	112.50					
342.3300.10	Abschreibungen	3'508.79				3'563.21	
342.3910.00	Interne Verrechnungen	2'000.00		2'000.00		2'000.00	
342.4631.00	Kantonsbeiträge		966.00				
4	GESUNDHEIT	39'371.35		50'250.00		115'125.10	
41	Spitäler, Kranken- und Pflegeheime	35'861.80		46'000.00		112'999.15	
412	Kranken- und Pflegeheime	35'861.80		46'000.00		112'999.15	
412.3636.00	Beiträge an öffentliche Unternehmungen	35'861.80		46'000.00		112'999.15	
42	Ambulante Krankenpflege	1'517.00		1'550.00		1'291.95	
421	Ambulante Krankenpflege	1'517.00		1'550.00		1'291.95	
421.3636.00	Beiträge an private Organisationen ohne Erwerbszweck	1'517.00		1'550.00		1'291.95	
43	Gesundheitsprävention	1'992.55		2'700.00		834.00	



Erfolgsrechnung

2025

Konto	Erfolgsrechnung Funktionale Gliederung Erfolgsrechnung HRM2	Rechnung 2025		Budget 2025		Rechnung 2024	
		Aufwand	Ertrag	Aufwand	Ertrag	Aufwand	Ertrag
432	Krankheitsbekämpfung, übrige	1'212.00		1'500.00		834.00	
432.3636.00	Beiträge an private Organisationen ohne Erwerbszweck	1'212.00		1'500.00		834.00	
434	Lebensmittelkontrollen	780.55		1'200.00			
434.3130.00	Entschädigung Labor Urkantone	780.55		1'200.00			
5	SOZIALE SICHERHEIT	13'998.70		20'350.00	2'000.00	14'869.55	
54	Familie und Jugend			2'000.00			
544	Jugendschutz			2'000.00			
544.3636.00	Beiträge an private Organisationen ohne Erwerbszweck			2'000.00			
57	Sozialhilfe und Asylwesen	13'998.70		18'350.00	2'000.00	14'869.55	
572	Wirtschaftliche Hilfe			10'000.00	1'000.00		
572.3637.00	Beiträge an private Haushalte			10'000.00			
572.4260.00	Rückerstattungen Dritter				1'000.00		
579	Sozialdienste, Übriges	13'998.70		8'350.00	1'000.00	14'869.55	
579.3612.00	Entschädigungen an Sozialdienst	3'529.70		6'000.00		6'318.50	
579.3636.00	Beiträge an private Organisationen	7'193.00		350.00		50.00	
579.3637.00	Krankenkassenprämien und Kostenanteile an Bedürftige	3'276.00		2'000.00		8'501.05	
579.4260.00	Rückerstattungen Dritter				1'000.00		
6	VERKEHR	79'201.67	11'216.13	74'050.00	13'000.00	87'822.22	17'675.46
61	Strassenverkehr	69'675.67	10'866.13	58'050.00	12'000.00	72'065.22	16'875.46
615	Gemeindestrassen	69'675.67	10'866.13	58'050.00	12'000.00	72'065.22	16'875.46
615.3010.00	Löhne	1'007.50		1'000.00		3'115.50	
615.3050.10	Sozialversicherungsbeiträge			100.00			
615.3111.00	Anschaffung Maschinen, Geräte, Fahrzeuge, Werkzeuge	3'347.75		3'000.00		16'937.50	
615.3120.00	Energie, Wasser und Entsorgung	509.65		600.00		495.40	
615.3141.00	Baulicher Unterhalt Strassen / Verkehrswege	10'970.15		10'000.00		2'177.70	



Erfolgsrechnung

2025

Konto	Erfolgsrechnung Funktionale Gliederung Erfolgsrechnung HRM2	Rechnung 2025		Budget 2025		Rechnung 2024	
		Aufwand	Ertrag	Aufwand	Ertrag	Aufwand	Ertrag
615.3141.10	Winterdienst	5'885.45		5'900.00		4'990.30	
615.3141.20	Strassenbeleuchtungsunterhalt	8'442.70		10'000.00		12'147.70	
615.3151.00	Unterhalt Maschinen, Geräte, Apparate, Fahrzeuge, Werkzeuge	18'218.80		7'450.00		12'595.28	
615.3199.00	Übriger Betriebsaufwand	2'312.70		4'000.00		400.50	
615.3300.10	Planmässige Abschreibungen Strassen / Verkehrswege	2'980.97				3'205.34	
615.3910.00	Interne Verrechnung Personalaufwand	16'000.00		16'000.00		16'000.00	
615.4240.00	Benützungsgebühren und Dienstleistungen		10'866.13		12'000.00		16'875.46
62	Öffentlicher Verkehr	9'526.00	350.00	16'000.00	1'000.00	15'757.00	800.00
622	Regionalverkehr	9'526.00	350.00	16'000.00	1'000.00	15'757.00	800.00
622.3631.00	Beiträge an Kanton	4'976.00		14'000.00		10'657.00	
622.3636.00	Beiträge an private Organisationen	4'550.00		2'000.00		5'100.00	
622.4240.00	Benützungsgebühren Seniorenbus		350.00		1'000.00		800.00
7	UMWELTSCHUTZ UND RAUMORDNUNG	87'972.79	48'482.01	79'150.00	52'000.00	74'346.19	34'613.94
71	Wasserversorgung	56'982.94	28'323.51	35'550.00	30'500.00	60'693.84	27'135.24
710	Wasserversorgung	56'982.94	28'323.51	35'550.00	30'500.00	60'693.84	27'135.24
710.3010.00	Löhne			500.00			
710.3050.10	Sozialversicherungsbeiträge			50.00			
710.3111.00	Anschaffung Apparate, Maschinen, Geräte, Fahrzeuge, Werkzeuge			1'500.00		323.66	
710.3143.00	Baulicher Unterhalt übrige Tiefbauten	84.90		2'000.00		324.50	
710.3170.00	Spesenentschädigungen	92.80		100.00			
710.3181.00	Abschreibungen Wassertaxen					79.80	
710.3199.00	Übriger Betriebsaufwand	34'127.73		7'600.00		36'206.19	
710.3300.30	Planmässige Abschreibungen übrige Tiefbauten	14'377.51		15'500.00		15'459.69	
710.3910.00	Interne Verrechnung von Personalaufwand	8'000.00		8'000.00		8'000.00	
710.3930.00	Interne Verrechnung von Betriebs- und Verwaltungskosten	300.00		300.00		300.00	
710.4220.00	Wassertaxen		16'285.40		15'000.00		14'204.35
710.4893.01	Entnahme Vorfinanzierung Wasserversorgung		12'038.11		15'500.00		12'930.89
72	Abwasserbeseitigung	2'234.50		12'500.00		4'212.45	
720	Abwasserbeseitigung u. öffentl. Toiletten	2'234.50		12'500.00		4'212.45	
720.3101.00	Unterhalt und Ersatz Robidogg	234.50		500.00		405.80	
720.3109.00	Unterhalt Entsorgungsstellen			10'000.00		1'806.65	

**Erfolgsrechnung**

2025

Konto	Erfolgsrechnung Funktionale Gliederung Erfolgsrechnung HRM2	Rechnung 2025		Budget 2025		Rechnung 2024	
		Aufwand	Ertrag	Aufwand	Ertrag	Aufwand	Ertrag
720.3910.00	Interne Verrechnungen	2'000.00		2'000.00		2'000.00	
73	Abfallwirtschaft		2'537.50		1'500.00		2'530.00
730	Abfallwirtschaft		2'537.50		1'500.00		2'530.00
730.4463.00	Gewinnanteil ZAKU u. Papiersammlung		2'537.50		1'500.00		2'530.00
74	Verbauungen			500.00			
742	Lawinenverbauungen			500.00			
742.3149.00	Baulicher Unterhalt übrige Sachanlagen			500.00			
77	Übriger Umweltschutz	189.70		600.00		78.40	
771	Friedhof und Bestattung			500.00			
771.3632.10	Beiträge an Kirchgemeinden			500.00			
779	Umweltschutz, Übriges	189.70		100.00		78.40	
779.3101.00	Betriebs- und Verbrauchsmaterial	189.70		100.00		78.40	
79	Raumordnung	28'565.65	17'621.00	30'000.00	20'000.00	9'361.50	4'948.70
790	Raumordnung	28'565.65	17'621.00	30'000.00	20'000.00	9'361.50	4'948.70
790.3130.00	Dienstleistungen Dritter	28'565.65		30'000.00		9'361.50	
790.4631.00	Kantonsbeiträge		17'621.00		20'000.00		4'948.70
8	VOLKSWIRTSCHAFT	33'333.60	11'030.51	31'375.00	6'000.00	32'591.05	3'000.00
82	Forstwirtschaft	619.00		1'200.00		643.00	
820	Forstwirtschaft	619.00		1'200.00		643.00	
820.3634.00	Beiträge an öffentliche Unternehmungen	619.00		1'200.00		643.00	
84	Tourismus	32'425.20	11'030.51	29'875.00	6'000.00	31'693.20	3'000.00



Erfolgsrechnung

2025

Konto	Erfolgsrechnung Funktionale Gliederung Erfolgsrechnung HRM2	Rechnung 2025		Budget 2025		Rechnung 2024	
		Aufwand	Ertrag	Aufwand	Ertrag	Aufwand	Ertrag
840	Tourismus	32'425.20	11'030.51	29'875.00	6'000.00	31'693.20	3'000.00
840.3635.00	Beiträge an private Unternehmungen	32'425.20		29'875.00		31'693.20	
840.4260.00	Rückerstattung AUT		11'030.51		6'000.00		3'000.00
85	Industrie, Gewerbe, Handel			100.00			
850	Industrie, Gewerbe, Handel			100.00			
850.3635.00	Beiträge Regionalentwicklung			100.00			
89	Sonstige gewerbliche Betriebe	289.40		200.00		254.85	
890	Sonstige gewerbliche Betriebe	289.40		200.00		254.85	
890.3634.00	Beiträge an öffentliche Unternehmungen	289.40		200.00		254.85	
9	FINANZEN UND STEUERN	86'204.13	880'606.34	79'380.00	766'600.00	83'057.85	919'001.87
91	Steuern	13'135.60	681'278.24	7'400.00	626'200.00	11'340.15	669'606.59
910	Steuern	13'135.60	681'278.24	7'400.00	626'200.00	11'340.15	669'606.59
910.3181.10	Abschreibungen von Steuern	135.60		500.00		140.15	
910.3181.20	Erlasse von Steuern			200.00			
910.3611.00	Veranlagungskosten Kanton	13'000.00		6'700.00		11'200.00	
910.4000.00	Einkommenssteuern natürliche Personen Rechnungsjahr		279'211.85		320'000.00		321'751.95
910.4000.10	Einkommenssteuern natürliche Personen Vorjahre		30'679.75		18'000.00		51'817.20
910.4000.30	Liquidationsgewinne		12'610.05				
910.4001.00	Vermögenssteuern natürliche Personen Rechnungsjahr		154'638.65		135'000.00		134'767.20
910.4001.10	Vermögenssteuern natürliche Personen Vorjahre		14'125.70		10'000.00		26'044.65
910.4001.20	Nachsteuern Vermögenssteuern natürliche Personen				10'000.00		
910.4002.00	Quellensteuern		73'550.69		60'000.00		52'811.34
910.4008.10	Kopfsteuern		5'670.00		6'000.00		6'650.00
910.4009.00	Nachsteuern natürliche Personen		17.85		1'000.00		11'208.90
910.4010.00	Gewinnsteuern juristische Personen Rechnungsjahr		7'876.45		10'000.00		8'194.10
910.4010.10	Gewinnsteuern juristische Personen Vorjahre		-5'374.00		5'000.00		-1'792.35
910.4011.00	Kapitalsteuern juristische Personen Rechnungsjahr		58'422.20		40'000.00		53'278.20
910.4011.10	Kapitalsteuern juristische Personen Vorjahre		49'399.05		10'000.00		4'029.40
910.4033.00	Hundesteuern		450.00		700.00		546.00
910.4601.00	Ausgleichszahlungen Kanton, jur. Personen				500.00		300.00



Erfolgsrechnung

2025

Konto	Erfolgsrechnung Funktionale Gliederung Erfolgsrechnung HRM2	Rechnung 2025		Budget 2025		Rechnung 2024	
		Aufwand	Ertrag	Aufwand	Ertrag	Aufwand	Ertrag
93	Finanz- und Lastenausgleich	61'197.00	91'427.00	70'380.00	119'000.00	70'202.00	124'124.00
930	Finanz- und Lastenausgleich	61'197.00	91'427.00	70'380.00	119'000.00	70'202.00	124'124.00
930.3622.70	Finanzausgleichsbeiträge an Gemeinden: Ressourcenausgleich	60'734.00		70'000.00		69'824.00	
930.3622.72	Finanzausgleichsbeiträge an Gemeinden: Zentrumsleistungsausgleich	463.00		380.00		378.00	
930.4621.30	Anteil der Gemeinden am Landschaftslastenausgleich des Kantons		61'197.00		104'000.00		103'548.00
930.4621.50	Globalbilanzausgleich		30'230.00		15'000.00		20'576.00
95	Ertragsanteile, übrige		129'124.05		17'000.00		70'526.40
950	Ertragsanteile, übrige		129'124.05		17'000.00		70'526.40
950.4601.01	Anteil am Ertrag kantonale Grundstückgewinnsteuer		127'991.30		15'000.00		69'305.50
950.4601.02	Anteil am Ertrag kantonale Erbschafts- und Schenkungssteuer				1'000.00		39.15
950.4601.30	Anteil Wirtschafts- und Getränkeverkaufstaxen		1'132.75		1'000.00		1'181.75
96	Vermögens- und Schuldenverwaltung	11'871.53	1'377.99	1'600.00	4'400.00	1'515.70	30'284.20
961	Kapitaldienst Zinsen	7'014.86	1'377.99	1'600.00	4'400.00	1'515.70	9'202.03
961.3130.00	Post- und Bankspesen	6'410.51		1'500.00		1'109.35	
961.3400.00	Zinsen laufende Verbindlichkeiten	604.35		100.00		406.35	
961.4400.00	Zinsen flüssige Mittel		839.94		100.00		3'551.17
961.4401.00	Verzugszinsen Steuern		177.80		2'000.00		96.40
961.4402.00	Zinsen kurzfristige Finanzanlagen				300.00		
961.4420.00	Dividenden		360.25		2'000.00		5'554.46
969	Finanzvermögen, Übriges	4'856.67					21'082.17
969.3440.00	Wertberichtigungen Finanzvermögen	4'856.67					
969.4440.00	Wertberichtigung						21'082.17
99	Nicht aufgeteilte Posten		-22'600.94				24'460.68
999	Abschluss		-22'600.94				24'460.68
999.9000.00	Ertragsüberschuss Erfolgsrechnung		-22'600.94				-10'476.33
999.9001.00	Aufwandüberschuss Erfolgsrechnung						34'937.01



Erfolgsrechnung

2025

Konto	Erfolgsrechnung Artengliederung Erfolgsrechnung HRM2	Rechnung 2025		Budget 2025		Rechnung 2024	
		Aufwand	Ertrag	Aufwand	Ertrag	Aufwand	Ertrag
	Total	1'086'054.89	1'086'054.89	993'927.00	968'920.00	1'064'083.79	1'099'020.80
3	Aufwand	1'086'054.89		993'927.00		1'064'083.79	
30	Personalaufwand	208'758.46		222'647.00		206'167.03	
300	Behörden und Kommissionen	40'150.55		42'240.00		29'170.43	
3000	Löhne Behörden und Kommissionen	40'150.55		42'240.00		29'170.43	
011.3000.00	Amtsentschädigungen, Tag- und Sitzungsgelder	460.00		900.00		400.00	
012.3000.00	Amtsentschädigungen, Tag- und Sitzungsgelder	33'635.55		35'700.00		19'898.43	
150.3000.00	Löhne	6'055.00		5'640.00		8'872.00	
301	Löhne des Verwaltungs- und Betriebspersonals	137'600.79		137'600.00		146'733.90	
3010	Löhne des Verwaltungs- und Betriebspersonals	137'600.79		137'600.00		146'733.90	
022.3010.00	Löhne	135'550.79		131'600.00		133'198.40	
029.3010.00	Löhne			500.00			
150.3010.30	Sold Ernstfalleinsätze	1'042.50		4'000.00		10'420.00	
615.3010.00	Löhne	1'007.50		1'000.00		3'115.50	
710.3010.00	Löhne			500.00			
305	Arbeitgeberbeiträge	28'946.07		36'455.00		28'156.70	
3050	AG-Beiträge AHV, IV, EO, ALV, Verwaltungskosten	9'988.47		14'055.00		9'222.20	
012.3050.10	Sozialversicherungsbeiträge	1'788.04		3'400.00		1'372.70	
022.3050.00	AG-Beiträge AHV, IV, EO, ALV, Verwaltungskosten	8'200.43		10'000.00		7'849.50	
029.3050.10	Sozialversicherungsbeiträge			50.00			
150.3050.10	Sozialversicherungsbeiträge			455.00			
615.3050.10	Sozialversicherungsbeiträge			100.00			
710.3050.10	Sozialversicherungsbeiträge			50.00			
3052	AG-Beiträge an andere Pensionskassen	14'626.80		14'900.00		14'745.60	
022.3052.00	AG-Beiträge Pensionskasse	14'626.80		14'900.00		14'745.60	
3053	AG-Beiträge an Unfallversicherungen	2'889.40		2'500.00		2'423.60	
022.3053.00	AG-Beiträge an Unfallversicherungen	2'889.40		2'500.00		2'423.60	
3054	AG-Beiträge an Familienzulagekassen			2'800.00			
022.3054.00	AG-Beiträge an Familienausgleichskasse			2'800.00			



Erfolgsrechnung

2025

Konto	Erfolgsrechnung Artengliederung Erfolgsrechnung HRM2	Rechnung 2025		Budget 2025		Rechnung 2024	
		Aufwand	Ertrag	Aufwand	Ertrag	Aufwand	Ertrag
3055	AG-Beiträge an Krankentaggeldversicherungen	1'441.40		2'200.00		1'765.30	
022.3055.00	AG-Beiträge an Krankentaggeldversicherungen	1'441.40		2'200.00		1'765.30	
309	Übriger Personalaufwand	2'061.05		6'352.00		2'106.00	
3090	Aus- und Weiterbildung des Personals	2'061.05		6'302.00		2'106.00	
022.3090.00	Aus- und Weiterbildung	681.05		600.00		1'161.05	
150.3090.00	Aus- und Weiterbildung	1'380.00		5'702.00		944.95	
3099	Übriger Personalaufwand			50.00			
022.3099.00	Übriger Personalaufwand			50.00			
31	Sach- und übriger Betriebsaufwand	404'626.89		276'475.00		302'035.86	
310	Material- und Warenaufwand	10'408.67		19'142.00		6'761.70	
3100	Büromaterial	2'427.00		1'250.00		1'293.80	
022.3100.00	Büromaterial	2'361.70		1'200.00		1'187.10	
140.3100.00	Büromaterial	65.30		50.00		106.70	
3101	Betriebs-, Verbrauchsmaterial	3'284.28		2'900.00		1'971.05	
029.3101.00	Betriebs- und Verbrauchsmaterial	2'320.08		1'300.00		954.45	
150.3101.00	Betriebs-, Verbrauchsmaterial	540.00		1'000.00		532.40	
720.3101.00	Unterhalt und Ersatz Robidogg	234.50		500.00		405.80	
779.3101.00	Betriebs- und Verbrauchsmaterial	189.70		100.00		78.40	
3102	Drucksachen, Publikationen	1'609.00		890.00		322.15	
011.3102.00	Drucksachen, Publikationen	84.85		100.00		95.15	
022.3102.00	Drucksachen, Publikationen	1'524.15		700.00		227.00	
140.3102.00	Drucksachen, Publikationen			50.00			
150.3102.00	Drucksachen, Publikationen			40.00			
3103	Fachliteratur, Zeitschriften	264.00		420.00		254.00	
022.3103.00	Fachliteratur, Zeitschriften	189.00		150.00		179.00	
150.3103.00	Fachliteratur, Zeitschriften	75.00		270.00		75.00	
3109	Übriger Material- und Warenaufwand	2'824.39		13'682.00		2'920.70	
029.3109.00	Übriger Material- und Warenaufwand	268.84		200.00		82.20	
140.3109.00	Übriger Material- und Warenaufwand			100.00			
150.3109.00	Übriger Material- und Warenaufwand	2'222.45		2'582.00		514.85	
329.3109.00	Übriger Material- und Warenaufwand	333.10		800.00		517.00	



Erfolgsrechnung

2025

Konto	Erfolgsrechnung Artengliederung Erfolgsrechnung HRM2	Rechnung 2025		Budget 2025		Rechnung 2024	
		Aufwand	Ertrag	Aufwand	Ertrag	Aufwand	Ertrag
720.3109.00	Unterhalt Entsorgungsstellen			10'000.00		1'806.65	
311	Nicht aktivierbare Anlagen	25'504.01		34'300.00		30'222.94	
3110	Büromaschinen und -geräte	3'217.79		1'100.00		3'137.85	
022.3110.00	Anschaffung Büromobiliar, Büromaschinen und -geräte			500.00		1'144.00	
029.3110.00	Anschaffung Mobiliär, Maschinen, Geräte	3'217.79		600.00		1'993.85	
3111	Maschinen, Geräte und Fahrzeuge	14'534.67		16'000.00		18'355.29	
150.3111.00	Anschaffung Apparate, Maschinen, Geräte, Fahrzeuge, Werkzeuge	4'769.57		7'500.00		642.03	
342.3111.00	Anschaffung Apparate, Maschinen, Geräte, Fahrzeuge, Werkzeuge	6'417.35		4'000.00		452.10	
615.3111.00	Anschaffung Maschinen, Geräte, Fahrzeuge, Werkzeuge	3'347.75		3'000.00		16'937.50	
710.3111.00	Anschaffung Apparate, Maschinen, Geräte, Fahrzeuge, Werkzeuge			1'500.00		323.66	
3112	Kleider, Wäsche, Vorhänge	6'812.55		14'200.00		7'956.55	
029.3112.00	Anschaffung Arbeitskleidung und weitere Textilien	620.75		700.00		279.00	
150.3112.00	Anschaffung Uniformen	6'191.80		13'500.00		7'677.55	
3113	Hardware	939.00		3'000.00		773.25	
022.3113.00	Anschaffung von EDV-Geräten	939.00		3'000.00		773.25	
312	Ver- und Entsorgung	22'990.45		24'100.00		33'338.95	
3120	Ver- und Entsorgung	22'990.45		24'100.00		33'338.95	
029.3120.00	Energie, Wasser und Entsorgung	21'869.95		22'000.00		32'213.15	
150.3120.00	Energie, Wasser und Entsorgung	610.85		1'500.00		630.40	
615.3120.00	Energie, Wasser und Entsorgung	509.65		600.00		495.40	
313	Dienstleistungen und Honorare	138'143.77		103'015.00		107'373.35	
3130	Dienstleistungen Dritter	97'850.77		81'600.00		41'274.85	
012.3130.10	Anlässe und Empfänge	19'076.29		11'400.00		18'979.25	
022.3130.10	Porti, Telefon	4'249.80		3'500.00		4'437.50	
022.3130.20	Inkasso- und Betreibungskosten	954.52		500.00		361.20	
140.3130.10	Externes Beitreibungsamt	1'077.65		1'100.00		1'135.50	
140.3130.30	Kosten LISAG	3'891.60		3'900.00		3'891.60	
140.3130.31	Nachführ. Grundbuchvermessung	5'734.20		1'000.00		1'998.95	
219.3130.20	Transport Schülerinnen und Schüler	27'110.00		27'500.00			
434.3130.00	Entschädigung Labor Urkantone	780.55		1'200.00			
790.3130.00	Dienstleistungen Dritter	28'565.65		30'000.00		9'361.50	
961.3130.00	Post- und Bankspesen	6'410.51		1'500.00		1'109.35	



Erfolgsrechnung

2025

Konto	Erfolgsrechnung Artengliederung Erfolgsrechnung HRM2	Rechnung 2025		Budget 2025		Rechnung 2024	
		Aufwand	Ertrag	Aufwand	Ertrag	Aufwand	Ertrag
3132	Honorare externe Berater, Gutachter, Fachexperten etc.	25'230.50		10'000.00		57'651.30	
012.3132.00	Gutachten und Rechtskosten	25'230.50		10'000.00		57'651.30	
3134	Sachversicherungsprämien	15'062.50		11'415.00		8'447.20	
022.3134.00	Versicherungsprämien	4'673.00		1'230.00		1'261.10	
029.3134.00	Versicherungsprämien	8'410.25		8'100.00		5'415.05	
150.3134.00	Versicherungsprämien	1'979.25		2'085.00		1'771.05	
314	Baulicher Unterhalt	110'453.98		57'400.00		51'765.10	
3140	Unterhalt an Grundstücken	12'507.40		5'000.00		3'043.30	
341.3140.10	Baulicher Unterhalt Sportplätze und -anlagen	2'836.05		1'000.00		754.00	
342.3140.10	Baulicher Unterhalt an Parkanlagen	9'671.35		4'000.00		2'289.30	
3141	Unterhalt Strassen	25'622.60		26'900.00		23'211.50	
342.3141.10	Baulicher Unterhalt an Wanderwegen	324.30		1'000.00		3'895.80	
615.3141.00	Baulicher Unterhalt Strassen / Verkehrswege	10'970.15		10'000.00		2'177.70	
615.3141.10	Winterdienst	5'885.45		5'900.00		4'990.30	
615.3141.20	Strassenbeleuchtungsunterhalt	8'442.70		10'000.00		12'147.70	
3143	Unterhalt übrige Tiefbauten	84.90		2'000.00		324.50	
710.3143.00	Baulicher Unterhalt übrige Tiefbauten	84.90		2'000.00		324.50	
3144	Unterhalt Hochbauten, Gebäude	72'239.08		23'000.00		25'185.80	
029.3144.00	Baulicher Unterhalt Liegenschaften	71'039.08		22'500.00		21'784.80	
150.3144.00	Baulicher Unterhalt FW-Magazin	1'200.00		500.00		3'401.00	
3149	Unterhalt übrige Sachanlagen			500.00			
742.3149.00	Baulicher Unterhalt übrige Sachanlagen			500.00			
315	Unterhalt Mobilien und immaterielle Anlagen	52'036.03		20'350.00		29'310.78	
3150	Unterhalt Büromaschinen und -geräte	2'094.14		1'400.00		1'367.15	
022.3150.00	Unterhalt Büromobiliar, Büromaschinen und -geräte	392.19		200.00			
029.3150.00	Brandmeldeanlage	1'701.95		1'200.00		1'367.15	
3151	Unterhalt Maschinen, Geräte, Fahrzeuge	20'560.55		14'450.00		18'509.48	
150.3151.00	Unterhalt Apparate, Maschinen, Geräte, Fahrzeuge, Werkzeuge	2'341.75		6'900.00		5'914.20	
342.3151.00	Unterhalt Apparate, Maschinen, Geräte, Fahrzeuge, Werkzeuge			100.00			
615.3151.00	Unterhalt Maschinen, Geräte, Apparate, Fahrzeuge, Werkzeuge	18'218.80		7'450.00		12'595.28	



Erfolgsrechnung

2025

Konto	Erfolgsrechnung Artengliederung Erfolgsrechnung HRM2	Rechnung 2025		Budget 2025		Rechnung 2024	
		Aufwand	Ertrag	Aufwand	Ertrag	Aufwand	Ertrag
3153	Informatik-Unterhalt (Hardware)	29'381.34		4'500.00		9'434.15	
022.3153.00	Unterhalt EDV	29'381.34		4'500.00		9'434.15	
317	Spesenentschädigungen	3'832.75		4'200.00		3'028.25	
3170	Reisekosten und Spesen	3'832.75		4'200.00		3'028.25	
011.3170.00	Spesenentschädigungen			100.00			
012.3170.00	Spesenentschädigungen	1'741.00		2'500.00		993.60	
022.3170.00	Spesenentschädigungen	1'750.95		1'100.00		1'692.65	
150.3170.00	Spesenentschädigungen	248.00		400.00		342.00	
710.3170.00	Spesenentschädigungen	92.80		100.00			
318	Wertberichtigung auf Forderungen	135.60		700.00		219.95	
3181	Tatsächliche Forderungsverluste	135.60		700.00		219.95	
710.3181.00	Abschreibungen Wassertaxen					79.80	
910.3181.10	Abschreibungen von Steuern	135.60		500.00		140.15	
910.3181.20	Erlasse von Steuern			200.00			
319	Verschiedener Betriebsaufwand	41'121.63		13'268.00		40'014.84	
3199	Übriger Betriebsaufwand	41'121.63		13'268.00		40'014.84	
012.3199.00	übriger Betriebsaufwand	3'143.60		300.00		1'810.65	
022.3199.00	Übriger Betriebsaufwand	768.55		460.00		753.65	
150.3199.00	Übriger Betriebsaufwand	497.10		408.00		692.60	
341.3199.00	Übriger Betriebsaufwand	159.45		500.00		151.25	
342.3199.00	Übriger Betriebsaufwand	112.50					
615.3199.00	Übriger Betriebsaufwand	2'312.70		4'000.00		400.50	
710.3199.00	Übriger Betriebsaufwand	34'127.73		7'600.00		36'206.19	
33	Abschreibungen Verwaltungsvermögen	26'800.62		16'500.00		28'820.85	
330	Sachanlagen VV	26'800.62		16'500.00		28'820.85	
3300	Planmässige Abschreibungen Sachanlagen	26'800.62		16'500.00		28'820.85	
029.3300.40	Planmässige Abschreibungen Liegenschaften	5'933.35		1'000.00		6'592.61	
342.3300.10	Abschreibungen	3'508.79				3'563.21	
615.3300.10	Planmässige Abschreibungen Strassen / Verkehrswege	2'980.97				3'205.34	
710.3300.30	Planmässige Abschreibungen übrige Tiefbauten	14'377.51		15'500.00		15'459.69	



Konto	Erfolgsrechnung Artengliederung Erfolgsrechnung HRM2	Rechnung 2025		Budget 2025		Rechnung 2024	
		Aufwand	Ertrag	Aufwand	Ertrag	Aufwand	Ertrag
34	Finanzaufwand	5'461.02		100.00		406.35	
340	Zinsaufwand	604.35		100.00		406.35	
3400 961.3400.00	Verzinsung laufende Verbindlichkeiten Zinsen laufende Verbindlichkeiten	604.35 604.35		100.00 100.00		406.35 406.35	
344	Wertberichtigung Anlagen FV	4'856.67					
3440 969.3440.00	Wertberichtigungen Finanzanlagen FV Wertberichtigungen Finanzvermögen	4'856.67 4'856.67					
36	Transferaufwand	391'207.90		429'005.00		477'453.70	
361	Entschädigungen an Gemeinwesen	210'242.70		217'700.00		204'072.50	
3611 022.3611.20 162.3611.10 910.3611.00	Entschädigungen an Kantone und Konkordate Anteil Liegenschaftsschätzungskosten Gemeindeanteil ZSO Uri Veranlagungskosten Kanton	13'000.00 13'000.00		8'700.00 1'000.00 1'000.00 6'700.00		11'200.00 11'200.00	
3612 211.3612.10 212.3612.10 213.3612.10 579.3612.00	Entschädigungen an Gemeinden und Gemeindezweckverbände Schulgelder an andere Gemeinden Schulgelder an andere Gemeinden Schulgelder an andere Gemeinden Entschädigungen an Sozialdienst	196'242.70 49'704.38 120'292.18 22'716.44 3'529.70		208'000.00 51'000.00 127'000.00 24'000.00 6'000.00		191'872.50 24'046.00 139'572.00 21'936.00 6'318.50	
3614 161.3614.00	Entschädigungen an öffentlichen Unternehmungen Entschädigungen an öffentliche Unternehmungen	1'000.00 1'000.00		1'000.00 1'000.00		1'000.00 1'000.00	
362	Finanz- und Lastenausgleich	61'197.00		70'380.00		70'202.00	
3622 930.3622.70 930.3622.72	FiLa an Gemeinden und Gemeindezweckverbände Finanzausgleichsbeiträge an Gemeinden: Ressourcenausgleich Finanzausgleichsbeiträge an Gemeinden: Zentrumsleistungsausgleich	61'197.00 60'734.00 463.00		70'380.00 70'000.00 380.00		70'202.00 69'824.00 378.00	
363	Beiträge an Gemeinwesen und Dritte	119'768.20		140'925.00		203'179.20	
3631 220.3631.00 622.3631.00	Beiträge an Kantone und Konkordate Beiträge an andere Gemeinden Beiträge an Kanton	25'588.00 20'612.00 4'976.00		36'000.00 22'000.00 14'000.00		31'322.00 20'665.00 10'657.00	



Erfolgsrechnung

2025

Konto	Erfolgsrechnung Artengliederung Erfolgsrechnung HRM2	Rechnung 2025		Budget 2025		Rechnung 2024	
		Aufwand	Ertrag	Aufwand	Ertrag	Aufwand	Ertrag
3632	Beiträge an Gemeinden und Gemeindezweckverbände		547.80		900.00		400.00
012.3632.10	Beitrag an Urner Gemeindeverband		547.80		400.00		400.00
771.3632.10	Beiträge an Kirchgemeinden				500.00		
3634	Beiträge an öffentliche Unternehmungen		908.40		1'400.00		897.85
820.3634.00	Beiträge an öffentliche Unternehmungen		619.00		1'200.00		643.00
890.3634.00	Beiträge an öffentliche Unternehmungen		289.40		200.00		254.85
3635	Beiträge an private Unternehmungen		32'872.20		30'425.00		32'143.20
341.3635.00	Beiträge Schwimmbad Altdorf		447.00		450.00		450.00
840.3635.00	Beiträge an private Unternehmungen		32'425.20		29'875.00		31'693.20
850.3635.00	Beiträge Regionalentwicklung				100.00		
3636	Beiträge an private Organisationen ohne Erwerbszweck		56'575.80		60'200.00		129'915.10
311.3636.00	Beiträge an private Organisationen ohne Erwerbszweck		4'032.00		2'300.00		150.00
321.3636.00	Beiträge an private Organisationen		210.00		100.00		40.00
329.3636.00	Beiträge an private Organisationen ohne Erwerbszweck		1'600.00		2'400.00		7'500.00
341.3636.10	Beiträge an Vereine und Stiftungen		400.00		2'000.00		1'950.00
412.3636.00	Beiträge an öffentliche Unternehmungen		35'861.80		46'000.00		112'999.15
421.3636.00	Beiträge an private Organisationen ohne Erwerbszweck		1'517.00		1'550.00		1'291.95
432.3636.00	Beiträge an private Organisationen ohne Erwerbszweck		1'212.00		1'500.00		834.00
544.3636.00	Beiträge an private Organisationen ohne Erwerbszweck				2'000.00		
579.3636.00	Beiträge an private Organisationen		7'193.00		350.00		50.00
622.3636.00	Beiträge an private Organisationen		4'550.00		2'000.00		5'100.00
3637	Beiträge an private Haushalte		3'276.00		12'000.00		8'501.05
572.3637.00	Beiträge an private Haushalte				10'000.00		
579.3637.00	Krankenkassenprämien und Kostenanteile an Bedürftige		3'276.00		2'000.00		8'501.05
39	Interne Verrechnungen		49'200.00		49'200.00		49'200.00
391	Dienstleistungen		48'000.00		48'000.00		48'000.00
3910	Dienstleistungen		48'000.00		48'000.00		48'000.00
029.3910.00	Interne Verrechnung von Personalaufwand		15'000.00		15'000.00		15'000.00
140.3910.00	Interne Verrechnung von Personalaufwand		5'000.00		5'000.00		5'000.00
342.3910.00	Interne Verrechnungen		2'000.00		2'000.00		2'000.00
615.3910.00	Interne Verrechnung Personalaufwand		16'000.00		16'000.00		16'000.00
710.3910.00	Interne Verrechnung von Personalaufwand		8'000.00		8'000.00		8'000.00
720.3910.00	Interne Verrechnungen		2'000.00		2'000.00		2'000.00



Erfolgsrechnung

2025

Konto	Erfolgsrechnung Artengliederung Erfolgsrechnung HRM2	Rechnung 2025		Budget 2025		Rechnung 2024	
		Aufwand	Ertrag	Aufwand	Ertrag	Aufwand	Ertrag
393	Betriebs- und Verwaltungskosten	1'200.00		1'200.00		1'200.00	
3930	Betriebs- und Verwaltungskosten	1'200.00		1'200.00		1'200.00	
029.3930.00	Interne Verrechnung von Betriebs- und Verwaltungskosten	300.00		300.00		300.00	
140.3930.00	Interne Verrechnung von Betriebs- und Verwaltungskosten	600.00		600.00		600.00	
710.3930.00	Interne Verrechnung von Betriebs- und Verwaltungskosten	300.00		300.00		300.00	
4	Ertrag		1'108'655.83		968'920.00		1'074'560.12
40	Fiskalertrag		681'278.24		625'700.00		669'306.59
400	Direkte Steuern natürliche Personen		570'504.54		560'000.00		605'051.24
4000	Einkommenssteuern natürliche Personen		322'501.65		338'000.00		373'569.15
910.4000.00	Einkommenssteuern natürliche Personen Rechnungsjahr		279'211.85		320'000.00		321'751.95
910.4000.10	Einkommenssteuern natürliche Personen Vorjahre		30'679.75		18'000.00		51'817.20
910.4000.30	Liquidationsgewinne		12'610.05				
4001	Vermögenssteuern natürliche Personen		168'764.35		155'000.00		160'811.85
910.4001.00	Vermögenssteuern natürliche Personen Rechnungsjahr		154'638.65		135'000.00		134'767.20
910.4001.10	Vermögenssteuern natürliche Personen Vorjahre		14'125.70		10'000.00		26'044.65
910.4001.20	Nachsteuern Vermögenssteuern natürliche Personen				10'000.00		
4002	Quellensteuern natürliche Personen		73'550.69		60'000.00		52'811.34
910.4002.00	Quellensteuern		73'550.69		60'000.00		52'811.34
4008	Personensteuern		5'670.00		6'000.00		6'650.00
910.4008.10	Kopfsteuern		5'670.00		6'000.00		6'650.00
4009	Übrige direkte Steuern natürliche Personen		17.85		1'000.00		11'208.90
910.4009.00	Nachsteuern natürliche Personen		17.85		1'000.00		11'208.90
401	Direkte Steuern juristische Personen		110'323.70		65'000.00		63'709.35
4010	Gewinnsteuern juristische Personen		2'502.45		15'000.00		6'401.75
910.4010.00	Gewinnsteuern juristische Personen Rechnungsjahr		7'876.45		10'000.00		8'194.10
910.4010.10	Gewinnsteuern juristische Personen Vorjahre		-5'374.00		5'000.00		-1'792.35
4011	Kapitalsteuern juristische Personen		107'821.25		50'000.00		57'307.60
910.4011.00	Kapitalsteuern juristische Personen Rechnungsjahr		58'422.20		40'000.00		53'278.20



Erfolgsrechnung

2025

Konto	Erfolgsrechnung Artengliederung Erfolgsrechnung HRM2	Rechnung 2025		Budget 2025		Rechnung 2024	
		Aufwand	Ertrag	Aufwand	Ertrag	Aufwand	Ertrag
910.4011.10	Kapitalsteuern juristische Personen Vorjahre		49'399.05		10'000.00		4'029.40
403	Besitz- und Aufwandsteuern		450.00		700.00		546.00
4033	Hundesteuer		450.00		700.00		546.00
910.4033.00	Hundesteuern		450.00		700.00		546.00
42	Entgelte		67'542.54		61'900.00		58'528.54
420	Ersatzabgaben		1'560.00		1'800.00		2'080.00
4200	Ersatzabgaben		1'560.00		1'800.00		2'080.00
150.4200.00	Feuerwehropflichtersatz		1'560.00		1'800.00		2'080.00
421	Gebühren für Amtshandlungen		26'490.50		21'600.00		20'376.00
4210	Gebühren für Amtshandlungen		26'490.50		21'600.00		20'376.00
022.4210.00	Gebühren für Amtshandlungen		4'190.50		3'500.00		2'456.00
140.4210.00	Gebühren für Amtshandlungen		2'500.00		100.00		
150.4210.10	Feuerwehrtaxen		19'800.00		18'000.00		17'920.00
422	Spital- und Heimtaxen, Kostgelder		16'285.40		15'000.00		14'204.35
4220	Taxen und Kostgelder		16'285.40		15'000.00		14'204.35
710.4220.00	Wassertaxen		16'285.40		15'000.00		14'204.35
424	Benützungsgebühren und Dienstleistungen		11'216.13		13'000.00		17'675.46
4240	Benützungsgebühren und Dienstleistungen		11'216.13		13'000.00		17'675.46
615.4240.00	Benützungsgebühren und Dienstleistungen		10'866.13		12'000.00		16'875.46
622.4240.00	Benützungsgebühren Seniorenbus		350.00		1'000.00		800.00
426	Rückerstattungen		11'990.51		10'000.00		4'192.73
4260	Rückerstattungen Dritter		11'990.51		10'000.00		4'192.73
150.4260.00	Rückerstattungen Dritter		960.00		2'000.00		1'192.73
572.4260.00	Rückerstattungen Dritter				1'000.00		
579.4260.00	Rückerstattungen Dritter				1'000.00		
840.4260.00	Rückerstattung AUT		11'030.51		6'000.00		3'000.00
427	Bussen				500.00		



Erfolgsrechnung

2025

Konto	Erfolgsrechnung Artengliederung Erfolgsrechnung HRM2	Rechnung 2025		Budget 2025		Rechnung 2024	
		Aufwand	Ertrag	Aufwand	Ertrag	Aufwand	Ertrag
4270	Bussen				500.00		
022.4270.00	Bussen				500.00		
43	Verschiedene Erträge		2'500.00		3'000.00		2'500.00
430	Verschiedene betriebliche Erträge		2'500.00		3'000.00		2'500.00
4309	Übriger betrieblicher Ertrag		2'500.00		3'000.00		2'500.00
022.4309.00	Übriger betrieblicher Ertrag		2'500.00		3'000.00		2'500.00
44	Finanzertrag		51'124.49		51'350.00		75'898.00
440	Zinsertrag		1'017.74		2'400.00		3'647.57
4400	Zinsen flüssige Mittel		839.94		100.00		3'551.17
961.4400.00	Zinsen flüssige Mittel		839.94		100.00		3'551.17
4401	Zinsen Forderungen und Kontokorrente		177.80		2'000.00		96.40
961.4401.00	Verzugszinsen Steuern		177.80		2'000.00		96.40
4402	Zinsen kurzfristige Finanzanlagen				300.00		
961.4402.00	Zinsen kurzfristige Finanzanlagen				300.00		
442	Beteiligungsertrag FV		360.25		2'000.00		5'554.46
4420	Dividenden FV		360.25		2'000.00		5'554.46
961.4420.00	Dividenden		360.25		2'000.00		5'554.46
444	Wertberichtigungen Anlagen FV						21'082.17
4440	Marktwertanpassungen Wertschriften FV						21'082.17
969.4440.00	Wertberichtigung						21'082.17
446	Finanzertrag von öffentlichen Unternehmungen		2'537.50		1'500.00		2'530.00
4463	Öffentliche Unternehmungen als Aktiengesellschaft oder andere privatrechtliche Organisationsform		2'537.50		1'500.00		2'530.00
730.4463.00	Gewinnanteil ZAKU u. Papiersammlung		2'537.50		1'500.00		2'530.00
447	Liegenschaftenertrag VV		47'209.00		45'450.00		43'083.80



Erfolgsrechnung

2025

Konto	Erfolgsrechnung Artengliederung Erfolgsrechnung HRM2	Rechnung 2025		Budget 2025		Rechnung 2024	
		Aufwand	Ertrag	Aufwand	Ertrag	Aufwand	Ertrag
4470	Pacht- und Mietzinse Liegenschaften VV		28'540.00		24'350.00		23'595.00
029.4470.00	Mieterträge		28'540.00		24'350.00		23'595.00
4472	Vergütung für Benützung Liegenschaften VV		18'669.00		21'100.00		19'488.80
029.4472.00	Vergütung für Benützung Liegenschaften		18'669.00		21'000.00		19'488.80
161.4472.00	Vergütung für Benützung Liegenschaften				100.00		
46	Transferertrag		244'972.45		162'270.00		206'196.10
460	Ertragsanteile		129'124.05		17'500.00		70'826.40
4601	Anteil an Kantonserträgen und Konkordaten		129'124.05		17'500.00		70'826.40
910.4601.00	Ausgleichszahlungen Kanton, jur. Personen				500.00		300.00
950.4601.01	Anteil am Ertrag kantonale Grundstückgewinnsteuer		127'991.30		15'000.00		69'305.50
950.4601.02	Anteil am Ertrag kantonale Erbschafts- und Schenkungssteuer				1'000.00		39.15
950.4601.30	Anteil Wirtschafts- und Getränkeverkaufstaxen		1'132.75		1'000.00		1'181.75
461	Entschädigungen von Gemeinwesen		78.40		70.00		541.00
4611	Entschädigungen vom Kanton und von Konkordaten		78.40		70.00		541.00
011.4611.00	Entschädigungen vom Kanton		78.40		70.00		541.00
462	Finanz- und Lastenausgleich		91'427.00		119'000.00		124'124.00
4621	Finanz- und Lastenausgleich von Kanton und Konkordaten		91'427.00		119'000.00		124'124.00
930.4621.30	Anteil der Gemeinden am Landschaftslastenausgleich des Kantons		61'197.00		104'000.00		103'548.00
930.4621.50	Globalbilanzausgleich		30'230.00		15'000.00		20'576.00
463	Beiträge von Gemeinwesen und Dritten		24'343.00		25'700.00		10'704.70
4631	Beiträge vom Kanton und von Konkordaten		24'343.00		25'700.00		10'704.70
150.4631.00	Beiträge aus Feuerlöschfonds		5'756.00		5'700.00		5'756.00
342.4631.00	Kantonsbeiträge		966.00				
790.4631.00	Kantonsbeiträge		17'621.00		20'000.00		4'948.70
48	Ausserordentlicher Ertrag		12'038.11		15'500.00		12'930.89
489	Entnahmen aus dem Eigenkapital		12'038.11		15'500.00		12'930.89
4893	Entnahmen aus Vorfinanzierungen des EK		12'038.11		15'500.00		12'930.89

**Erfolgsrechnung**

2025

Konto	Erfolgsrechnung Artengliederung Erfolgsrechnung HRM2	Rechnung 2025		Budget 2025		Rechnung 2024	
		Aufwand	Ertrag	Aufwand	Ertrag	Aufwand	Ertrag
710.4893.01	Entnahme Vorfinanzierung Wasserversorgung		12'038.11		15'500.00		12'930.89
49	Interne Verrechnungen		49'200.00		49'200.00		49'200.00
491	Dienstleistungen		48'000.00		48'000.00		48'000.00
4910	Dienstleistungen		48'000.00		48'000.00		48'000.00
022.4910.00	Interne Verrechnung von Personalaufwand		48'000.00		48'000.00		48'000.00
493	Betriebs- und Verwaltungskosten		1'200.00		1'200.00		1'200.00
4930	Betriebs- und Verwaltungskosten		1'200.00		1'200.00		1'200.00
022.4930.00	Interne Verrechnung von Betriebs- und Verwaltungskosten		1'200.00		1'200.00		1'200.00
9	Abschlusskonten		-22'600.94				24'460.68
90	Abschlusskonten		-22'600.94				24'460.68
900	Abschluss Erfolgsrechnung		-22'600.94				24'460.68
9000	Ertragsüberschuss		-22'600.94				-10'476.33
999.9000.00	Ertragsüberschuss Erfolgsrechnung		-22'600.94				-10'476.33
9001	Aufwandüberschuss						34'937.01
999.9001.00	Aufwandüberschuss Erfolgsrechnung						34'937.01

**Bilanz**
2025

Konto	Bilanz Bilanzgliederung HRM2	Bestand per 01.01.2025	Veränderungen		Bestand per 31.12.2025
			Zuwachs	Abgang	
1	Aktiven	3'390'157.94	2'812'025.22	2'870'578.12	3'331'605.04
10	Finanzvermögen	1'823'203.54	2'491'201.95	2'843'777.50	1'470'627.99
100	Flüssige Mittel und kurzfristige Geldanlagen	1'049'956.03	2'304'991.37	2'048'544.07	1'306'403.33
1000	Kasse	3'547.30	3'332.20	5'028.05	1'851.45
1000.01	Kasse	3'547.30	3'332.20	5'028.05	1'851.45
1001	Post	104'797.88	2'168'411.34	1'894'856.39	378'352.83
1001.01	Postfinance 60-18267-0	104'797.88	1'522'643.49	1'249'088.54	378'352.83
1001.03	Fonds, 97-952307-8	0.00	645'767.85	645'767.85	0.00
1002	Bank	941'610.85	133'247.83	148'659.63	926'199.05
1002.01	UKB 184012-1225	32'346.65	132'589.88	148'566.53	16'370.00
1002.02	UKB 761038.81	510'624.15	308.75		510'932.90
1002.03	UKB Wertschriftenkonto 184012-2122	-11.50	100.00	87.10	1.40
1002.04	Raiffeisen 19069.07	362'284.02	215.86	2.00	362'497.88
1002.05	Raiffeisen 191820.1 (Sozialverwaltung)	506.02	0.47	2.00	504.49
1002.06	Raiffeisen 191823.5 (Sozialverwaltung)	35'861.51	32.87	2.00	35'892.38
101	Forderungen	11'916.30	88'700.79	80'643.22	19'973.87
1010	Forderungen aus Lieferungen und Leistungen gegenüber Dritten	4'652.45	931.05	4'502.45	1'081.05
1010.01	Forderungen Sammelkonto	708.00	101.00	708.00	101.00
1010.20	Forderungen Wassertaxen	3'644.45	580.05	3'644.45	580.05
1010.21	Forderungen Hundetaxen	300.00	250.00	150.00	400.00
1012	Steuerforderungen	1'282.50	38'715.00	26'067.40	13'930.10
1012.01	Forderungen Gemeindesteuern	0.00	11'482.60		11'482.60
1012.11	Forderungen Kantonssteuern	0.00	24'722.40	24'722.40	0.00
1012.50	Forderungen Feuerwehrpflichtersatz und Feuerwehrtaxen	1'282.50	2'510.00	1'345.00	2'447.50
1015	Interne Kontokorrente		48'772.25	48'772.25	
1015.11	Sammelkonto Steuern	0.00	48'772.25	48'772.25	0.00
1019	Übrige Forderungen	5'981.35	282.49	1'301.12	4'962.72
1019.10	Forderungen Verrechnungssteuern	5'981.35	282.49	1'301.12	4'962.72
104	Aktive Rechnungsabgrenzungen	50'124.36	96'264.04	61'606.96	84'781.44

**Bilanz**
2025

Konto	Bilanz Bilanzgliederung HRM2	Bestand per 01.01.2025	Veränderungen		Bestand per 31.12.2025
			Zuwachs	Abgang	
1049	Übrige aktive Rechnungsabgrenzungen Erfolgsrechnung	50'124.36	96'264.04	61'606.96	84'781.44
1049.01	Transitorische Aktiven	50'124.36	96'264.04	61'606.96	84'781.44
106	Vorräte und angefangene Arbeiten	8'196.60	1'245.75	1'276.00	8'166.35
1060	Handelswaren	8'196.60	1'245.75	1'276.00	8'166.35
1060.01	Kehrichtsäcke	2'196.60	1'245.75	1'276.00	2'166.35
1060.02	Heizöl	6'000.00			6'000.00
107	Finanzanlagen	703'010.25		651'707.25	51'303.00
1070	Aktien und Anteilsscheine	703'010.25		651'707.25	51'303.00
1070.01	Aktien DAG	500.00			500.00
1070.02	Aktien Golf AG	200.00			200.00
1070.03	Aktien ASS	1.00			1.00
1070.05	Aktien MGB	1.00			1.00
1070.06	Aktien DFB	1.00			1.00
1070.07	Anteilscheine BGR	12'000.00			12'000.00
1070.08	Fonds Postfinance	651'707.25		651'707.25	0.00
1070.09	Aktien EWA	8'600.00			8'600.00
1070.10	Darlehen Schneesport	30'000.00			30'000.00
14	Verwaltungsvermögen	1'566'954.40	320'823.27	26'800.62	1'860'977.05
140	Sachanlagen VV	1'204'841.40	320'823.27	26'800.62	1'498'864.05
1401	Strassen / Verkehrswege	42'587.24		2'980.97	39'606.27
1401.01	Gemeindestrassen	42'585.24		2'980.97	39'604.27
1401.02	Landparzelle Oberdorf	1.00			1.00
1401.10	Strassenbeleuchtung	1.00			1.00
1403	Übrige Tiefbauten	255'521.64		17'886.30	237'635.34
1403.01	Wasserversorgung	205'393.06		14'377.51	191'015.55
1403.03	Kanalisation	2.00			2.00
1403.10	Lawinenverbauungen	1.00			1.00
1403.12	Spiel/Sport/Grillplatz	50'125.58		3'508.79	46'616.79
1404	Hochbauten	59'336.47		5'933.35	53'403.12
1404.01	Schulhaus	59'333.47		5'933.35	53'400.12
1404.02	Gemeindehaus	1.00			1.00



Bilanz 2025

Konto	Bilanz Bilanzgliederung HRM2	Bestand per 01.01.2025	Veränderungen		Bestand per 31.12.2025
			Zuwachs	Abgang	
1404.03	Feuerwehrlokal	1.00			1.00
1404.04	Schlachthaus	1.00			1.00
1406	Mobilien VV	1.00			1.00
1406.02	Fahrzeuge	1.00			1.00
1407	Anlagen im Bau VV	847'395.05	320'823.27		1'168'218.32
1407.02	Ableitung Wasserversorgung	847'395.05	320'823.27		1'168'218.32
144	Darlehen	97'113.00			97'113.00
1444	Darlehen an öffentliche Unternehmungen	97'113.00			97'113.00
1444.01	Darlehen Senioren- und Gesundheitszentrum Ursern	194'226.00			194'226.00
1444.99	Wertberichtigung Darlehen SGZ	-97'113.00			-97'113.00
145	Beteiligungen, Grundkapitalien	265'000.00			265'000.00
1452	Beteiligungen an Gemeinden und Gemeindezweckverbänden	260'000.00			260'000.00
1452.01	Beteiligung Abwasser Uri	260'000.00			260'000.00
1455	Beteiligungen an privaten Unternehmungen	5'000.00			5'000.00
1455.01	Beteiligung AUT GmbH	10'000.00			10'000.00
1455.99	Wertberichtigung Stammanteil AUT	-5'000.00			-5'000.00
2	Passiven	3'390'157.94	199'207.76	257'760.66	3'331'605.04
20	Fremdkapital	285'821.10	174'267.42	243'383.15	216'705.37
200	Laufende Verbindlichkeiten	25'674.95	90'479.75	91'432.30	24'722.40
2000	Laufende Verbindlichkeiten aus Lieferungen und Leistungen von Dritten		837.95	837.95	
2000.99	Durchgangskonto	0.00	837.95	837.95	0.00
2001	Kontokorrente mit Dritten	25'674.95	85'945.80	86'898.35	24'722.40
2001.11	Kontokorrent Kanton	25'674.95	23'769.85	24'722.40	24'722.40
2001.50	Kontokorrent Ausgleichskasse	0.00	29'218.55	29'218.55	0.00
2001.52	Kontokorrent Pensionskasse Uri	0.00	32'957.40	32'957.40	0.00
2005	Interne Kontokorrente		3'696.00	3'696.00	
2005.99	Durchgangskonto	0.00	3'696.00	3'696.00	0.00
204	Passive Rechnungsabgrenzung	151'950.85	83'787.67	151'950.85	83'787.67

**Bilanz**
2025

Konto	Bilanz Bilanzgliederung HRM2	Bestand per 01.01.2025	Veränderungen		Bestand per 31.12.2025
			Zuwachs	Abgang	
2049	Übrige passive Rechnungsabgrenzungen Erfolgsrechnung	151'950.85	83'787.67	151'950.85	83'787.67
2049.01	Transitorische Passiven	151'950.85	83'787.67	151'950.85	83'787.67
206	Langfristige Finanzverbindlichkeiten	90'889.05			90'889.05
2064	Darlehen	90'889.05			90'889.05
2064.01	Darlehen CKW	90'889.05			90'889.05
209	Verbindlichkeiten gegenüber Spezialfinanzierungen und Fonds im Fremdkapital	17'306.25			17'306.25
2090	Verbindlichkeiten gegenüber Spezialfinanzierungen im FK	17'306.25			17'306.25
2090.01	Ersatzabgabe Schutzraumbauten	17'306.25			17'306.25
29	Eigenkapital	3'104'336.84	24'940.34	14'377.51	3'114'899.67
290	Verpflichtungen (+) bzw. Vorschüss (-) gegenüber Spezialfinanzierungen	2'658.60			2'658.60
2900	Spezialfinanzierungen im EK	2'658.60			2'658.60
2900.01	Fonds Spezialfinanzierung Wasserversorgung	2'658.60			2'658.60
291	Fonds	226'108.91			226'108.91
2910	Fonds im Eigenkapital	213'441.21			213'441.21
2910.01	Unwetterfonds	47'357.05			47'357.05
2910.02	Tourismusfonds (TRV Realp)	18'485.35			18'485.35
2910.03	Lawinenfonds	69'378.25			69'378.25
2910.04	Schiesswesenfonds (Schützengesellschaft Realp)	-2'509.54			-2'509.54
2910.05	Franz Regli Fonds (Schulfonds)	18'719.45			18'719.45
2910.06	Sozialfonds	36'010.65			36'010.65
2910.07	Strassenfonds (Heggstrassenfonds)	26'000.00			26'000.00
2911	Legate und Stiftungen ohne eigene Rechtspersönlichkeit im EK	12'667.70			12'667.70
2911.01	Mehrzweckgebäude	12'667.70			12'667.70
293	Vorfinanzierungen	615'306.10	2'339.40	14'377.51	603'267.99
2930	Vorfinanzierungen	615'306.10	2'339.40	14'377.51	603'267.99
2930.01	Vorfinanzierung Wasserversorgung	171'973.10	2'339.40	14'377.51	159'934.99
2930.02	Vorfinanzierung Gemeindehaus	10'000.00			10'000.00
2930.03	Vorfinanzierung WV 2+3 Tranche	433'333.00			433'333.00



Bilanz

2025

Konto	Bilanz Bilanzgliederung HRM2	Bestand per 01.01.2025	Veränderungen		Bestand per 31.12.2025
			Zuwachs	Abgang	
299	Bilanzüberschuss/-fehlbetrag	2'260'263.23	22'600.94		2'282'864.17
2999	Kumulierte Ergebnisse der Vorjahre	2'260'263.23	22'600.94		2'282'864.17
2999.01	Eigenkapital Gemeinde	2'260'263.23	22'600.94		2'282'864.17



Investitionsrechnung

2025

Konto	Investitionsrechnung Funktionale Gliederung IR HRM2	Rechnung 2025		Budget 2025		Rechnung 2024	
		Ausgaben	Einnahmen	Ausgaben	Einnahmen	Ausgaben	Einnahmen
	Total	320'823.27					
7	UMWELTSCHUTZ UND RAUMORDNUNG	320'823.27					
71	Wasserversorgung	320'823.27					
710	Wasserversorgung	320'823.27					
710.5030.10	Neubau Trinkwasserreservoir	2'122.07					
710.5030.20	Sanierung Wasserleitung	318'701.20					